



El Plan de Dios para Jóvenes Discípulos



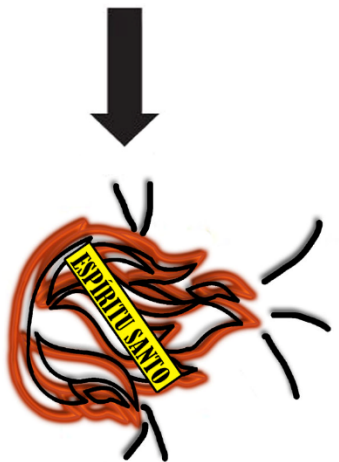
El Plan de Dios para Jóvenes Discípulos establecerá un sólido fundamento, para ayudar a que la juventud desarrolle un buen comienzo espiritual para la vida.

Libro de Trabajo

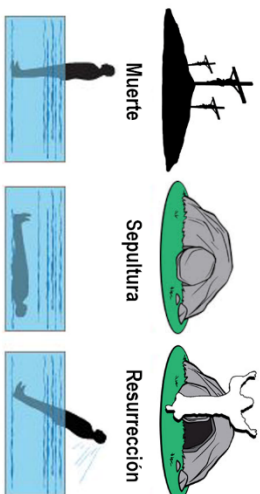
El Plan de Dios para Jóvenes Discípulos



Palabra de Dios
Autoridad

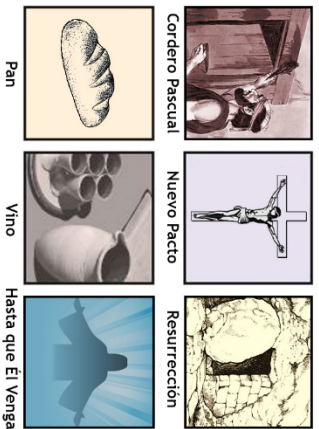



Espíritu Santo
Poder

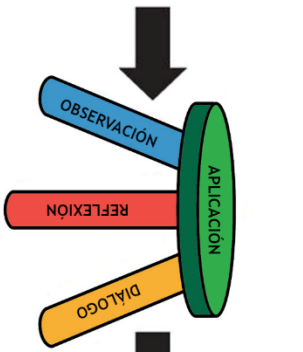


Muerte
Sepultura
Resurrección

Bautismo en Agua



Santa Cena



Cómo Estudiar
La Biblia



Apoiado



Establecido

La Familia de Dios	
Familias de Dios Debidamente Ordenadas Ultimas Cartas	63-68 DC
Unidad de Pensamiento en el Propósito y Plan de Dios Cartas Intermedias	60-63 DC
El Evangelio Puro de la Gracia Primeras Cartas	48-57 DC

Establecer Discípulos

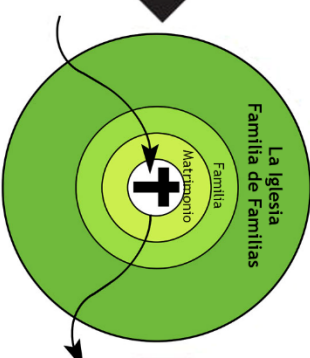


Tu Vida EN Cristo

Tu Vida CON Cristo



Tiempo con El Señor



Familia de Familias



El Plan de Dios para los Discípulos de Cristo

El Plan de Dios para Jóvenes Discípulos

Libro de Trabajo

El Libro de Trabajo para Jóvenes Discípulos está diseñado para ser usado junto con el Manual para Maestros de *El Plan de Dios para Jóvenes Discípulos*. El Libro de Trabajo contiene: citas bíblicas, así como actividades y aplicaciones para que niños y jóvenes las realicen junto con el maestro que presentará las lecciones. Las lecciones tienen el objetivo de promover y motivar el crecimiento espiritual de los jóvenes seguidores de Cristo, usando los principios bíblicos que no están limitados por la cultura ni la época.

Tim W. Bunn y Virginia J. Dickens

Segunda Edición, 2021

Copyright © 2021 por New Foundations International

El Plan de Dios para Jóvenes Discípulos

Libro de Trabajo

Texto bíblico tomado de la Santa Biblia, Nueva Versión Internacional.

Copyright © 1999,2015 por Bíblica, Inc.® Todos los derechos reservados en todo el mundo.

ISBN:978-0-578-86396-2

Portada del libro:

Alford Usher Soord (1868-1915) fue un pintor británico cuya obra más famosa es una pintura de La parábola de la oveja perdida, que representa una oveja varada a mitad de camino en un acantilado empinado y el pastor colgando peligrosamente sobre el borde, arriesgando su propia vida para salvarla. “*La oveja perdida*” se exhibió en 1898 en la Royal Academy y en 1916 se habían vendido más de 300.000 reproducciones en Inglaterra y Estados Unidos; la obra sigue siendo muy popular más de un siglo después de su creación.

Segunda Edición, 2021

Copyright © 2021 por New Foundations International

Sitio web de New Foundations International:

newfoundationsinternational.org

Comuníquese con nosotros o solicite información a:

nfi@newfoundationsinternational.org

Coloree la Cruz

Instrucciones

- Coloree el cuadrado que corresponde al **Cielo** con un color amarillo o escriba un 1.
- Coloree el cuadrado que corresponde al **Corazón Pecaminoso** con un color oscuro o escriba un 2.
- Coloree el cuadrado que corresponde a la **Sangre de Jesús** con un color rojo o escriba un 3.
- Coloree el cuadrado que corresponde al **Corazón Limpio** con un color blanco o escriba un 4.
- Coloree el cuadrado que corresponde a **Creer en Cristo** con un color verde o escriba un 5.

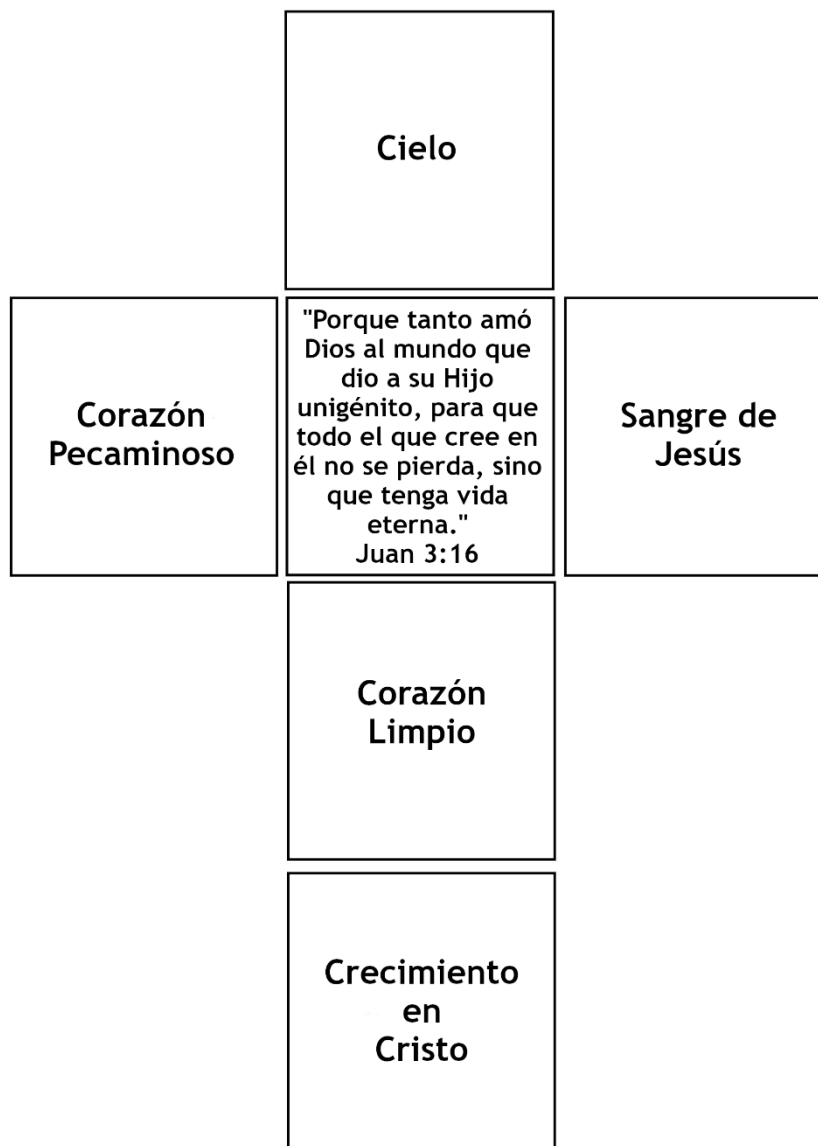


TABLA DE CONTENIDO

El Plan de Dios para Jóvenes Discípulos - Primera Parte	8
I. Autoridad y Suficiencia de los Discípulos	10
_____ Lección 1 - La Autoridad y Suficiencia de La Palabra	10
_____ Lección 2 - El Espíritu Santo Nos Ayuda y Nos Da Poder	16
II. Obediencia de los Discípulos, Compromiso y Mandato	22
_____ Lección 3 - El Bautismo en Agua	22
_____ Lección 4 - El Compromiso de los Miembros	26
_____ Lección 5 - La Santa Cena	30
III. Discípulos Establecidos en el Estudio de la Biblia	34
_____ Lección 6 - Cómo Estudiar la Biblia	34
_____ Lección 7 - Practique Cómo Estudiar la Biblia	40
El Plan de Dios para Jóvenes Discípulos - Segunda parte	43
IV. Discípulos Establecidos en el Evangelio Puro de la Gracia	45
_____ Lección 8 - Discípulos Establecidos en el Evangelio Puro de la Gracia	45
V. Discípulos Establecidos en el Eterno Plan de Dios	50
_____ Lección 9 - Discípulos Establecidos en el Eterno Plan de Dios	50
VI. Discípulos Establecidos en la Casa de Dios	57
_____ Lección 10 - Discípulos Establecidos en la Familia de Dios	57
VII. Discípulos Establecidos en y con Cristo	66
_____ Lección 11 - Su Vida En Cristo	66
_____ Lección 12 - Su Vida Con Cristo	70
_____ Lección 13 - Tiempo a Solas con Dios	77
_____ Lección 14 - Ayudas Prácticas para la Oración y la Adoración	84
_____ Un Encuentro de 31 Días con Jesús	89
Ayudas Adicionales en Su Tiempo a Solas con el Señor	
Calendario de Lecturas Biblias para Todo el Año	90
¡Pasa la Posta!	92
Certificado de Culminación	93

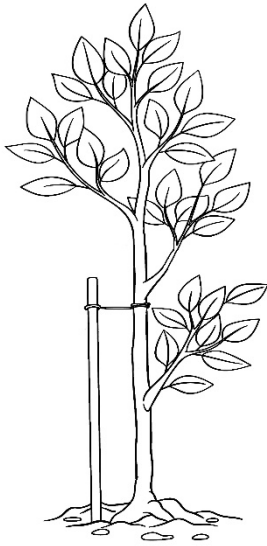
El Plan de Dios para Jóvenes Discípulos - Primera Parte




“Jesús dijo:
«Dejen que los niños vengan a mí,
y no se lo impidan, porque el reino de los cielos
es de quienes son como ellos».”

Mateo 19:14

La capacitación del discipulado ayuda a que los nuevos creyentes en Cristo lleguen a fortalecer su fe. Este es un libro de capacitación de discipulado para que usted lo estudie. A veces se requiere "sujetar para que se levante" o establezca un árbol nuevo o débil, con el fin de apoyarlo mientras crece. Nuestro objetivo en este estudio es acompañar a un discípulo nuevo y "apoyarlo" para la comprensión de su fe. Hacemos esto para que pueda mantenerse firme y se convierta en un creyente maduro (como lo muestran los árboles en la imagen a continuación)



Un árbol tierno o débil
Entrenamiento de Discipulado
para Nuevos Creyentes




Un árbol Firmemente Establecido y Fructífero
Un Creyente Maduro puede Pararse Firme

I. AUTORIDAD Y SUFICIENCIA DE LOS DISCÍPULOS

Lección 1

La Autoridad y Suficiencia de la Palabra

[La Palabra de Dios es Verdadera y Puedo Confiar en Ella]



Debemos permanecer y edificar nuestras vidas sobre la Palabra de Dios (La Biblia). Si construye su vida sobre cualquier otra cosa que no sea la Palabra de Dios, fracasará. La Palabra de Dios es verdadera, confiable y completa. Él nos dio Su Palabra Viva para proveernos de todo lo que necesitamos, con el fin de que, vivamos la vida que Dios quiere que vivamos.

Versículos para Memorizar

2 Timoteo 3:16-17

“Toda la Escritura es inspirada por Dios y útil para enseñar, para reprender, para corregir y para instruir en la justicia, a fin de que el siervo de Dios esté enteramente capacitado para toda buena obra”.

Lea Génesis 1:1-31

“Dios, en el principio, creó los cielos y la tierra. La tierra era un caos total, las tinieblas cubrían el abismo, y el Espíritu de Dios se movía sobre la superficie de las aguas. Y dijo Dios: «¡Que exista la luz!» Y la luz llegó a existir. Dios consideró que la luz era buena y la separó de las tinieblas. A la luz la llamó «día», y a las tinieblas, «noche». Y vino la noche, y llegó la mañana: ese fue el primer día.

Y dijo Dios: «¡Que exista el firmamento en medio de las aguas, y que las separe!» Y así sucedió: Dios hizo el firmamento y separó las aguas que están abajo, de las aguas que están arriba. Al firmamento Dios lo llamó «cielo». Y vino la noche, y llegó la mañana: ese fue el segundo día.

Y dijo Dios: «¡Que las aguas debajo del cielo se reúnan en un solo lugar, y que aparezca lo seco!» Y así sucedió. A lo seco Dios lo llamó «tierra», y al conjunto de aguas lo llamó «mar». Y Dios consideró que esto era bueno. Y dijo Dios: «¡Que haya vegetación sobre la tierra; que esta produzca hierbas que den semilla, y árboles que den su fruto con semilla, todos según su especie!» Y así sucedió. Comenzó a brotar la vegetación: hierbas que dan semilla, y árboles que dan su fruto con semilla, todos según su especie. Y Dios consideró que esto era bueno. Y vino la noche, y llegó la mañana: ese fue el tercer día.

Y dijo Dios: «¡Que haya luces en el firmamento que separen el día de la noche; ¡que sirvan como señales de las estaciones, de los días y de los años, y que brillen en el firmamento para iluminar la tierra!» Y sucedió así. Dios hizo los dos grandes astros: el astro mayor para gobernar el día, y el menor para gobernar la noche. También hizo las estrellas. Dios colocó en el firmamento los astros para alumbrar la tierra. Los hizo para gobernar el día y la noche, y para separar la luz de las tinieblas. Y Dios consideró que esto era bueno. Y vino la noche, y llegó la mañana ese fue el cuarto día.

Y dijo Dios: «¡Que rebosen de seres vivientes las aguas, y que vuelen las aves sobre la tierra a lo largo del firmamento!» Y creó Dios los grandes animales marinos, y todos los seres vivientes que se mueven y pululan en las aguas y todas las aves, según su especie. Y Dios consideró que esto era bueno, y los bendijo con estas palabras: «Sean fructíferos y multiplíquense; llenen las aguas de los mares. ¡Que las aves se multipliquen sobre la tierra!»». Y vino la noche, y llegó la mañana: ese fue el quinto día.

Y dijo Dios: «¡Que produzca la tierra seres vivientes: animales domésticos, animales salvajes, y reptiles, ¡según su especie!» Y sucedió así. Dios hizo los animales domésticos, los animales salvajes, y todos los reptiles, según su especie.

Y Dios consideró que esto era bueno, y dijo: «Hagamos al ser humano a nuestra imagen y semejanza. Que tenga dominio sobre los peces del mar, y sobre las aves del cielo; sobre los animales domésticos, sobre los animales salvajes, y sobre todos los reptiles que se arrastran por el suelo». Y Dios creó al ser humano a su imagen; lo creó a imagen de Dios. Hombre y mujer los creó, y los bendijo con estas palabras: «Sean fructíferos y multiplíquense; llenen la tierra y sométanla; dominen a los peces del mar y a las aves del

cielo, y a todos los reptiles que se arrastran por el suelo». También les dijo: «Yo les doy de la tierra todas las plantas que producen semilla y todos los árboles que dan fruto con semilla; todo esto les servirá de alimento. Y doy la hierba verde como alimento a todas las fieras de la tierra, a todas las aves del cielo y a todos los seres vivientes que se arrastran por la tierra». Y así sucedió. Dios miró todo lo que había hecho, y consideró que era muy bueno. Y vino la noche, y llegó la mañana: ese fue el sexto día.”

Conteste estas Preguntas

- ¿Quién dice la Biblia que creó todo? _____
- ¿Cómo lo creó? _____
- ¿Cuántos días se necesitaron para crear todo? _____
- ¿Cuál es su animal favorito? _____
- ¿Puede usted crear su animal favorito de la nada? _____
- ¿Podría hacer todas las cosas que Dios hizo en seis días? _____
- ¿Parece como si Dios tuviera un gran poder? _____
- ¿Puede confiar en un Dios que es capaz de formar toda esta creación? _____
- ¿Necesitamos escuchar las palabras de un Dios como éste? _____

Lea Juan 1:1-4, 14

“En el principio ya existía el Verbo, y el Verbo estaba con Dios y el Verbo era Dios. Él estaba con Dios en el principio. Por medio de él todas las cosas fueron creadas; sin él, nada de lo creado llegó a existir. En él estaba la vida, y la vida era la luz de la humanidad...”

“Y el Verbo se hizo hombre y habitó entre nosotros. Y hemos contemplado su gloria, la gloria que corresponde al Hijo unigénito del Padre, lleno de gracia y de verdad”

Conteste estas Preguntas

- Cuando Juan habla de la Palabra ¿De quién está hablando? _____
- ¿Quién es Jesús? _____
- ¿Estaba Jesús allí y participó en la creación del mundo? _____
- La Palabra más tarde se convirtió en _____ y vivió _____. ¿Qué significa eso? _____

- ¿Quién es nuestra Palabra Viva? ¿De quién se escribió en 1 Juan 1:1? y ¿Quién nos da vida eterna si confiamos en Él? _____

1 Juan 1:1 “Lo que ha sido desde el principio, lo que hemos oído, lo que hemos visto con nuestros propios ojos, lo que hemos contemplado, lo que hemos tocado con las manos, esto les anunciamos respecto al Verbo que es vida.”

Lea 2 Timoteo 3:16-17:

“Toda la Escritura es inspirada por Dios y útil para enseñar, para reprender, para corregir y para instruir en la justicia, a fin de que el siervo de Dios esté enteramente capacitado para toda buena obra”.

Conteste estas Preguntas

- ¿Qué es la Biblia? _____
- ¿La Biblia está escrita con las palabras de quién? _____

2 Timoteo 3:16-17 nos dice cuatro cosas que la Biblia hace por nosotros. ¿Cuáles son las cuatro cosas que la Biblia hace por nosotros


1. _____
2. _____
3. _____
4. _____

Actividad Práctica 1: Lámina de Los Días de la Creación para Colorear

Instrucciones

- Enumere y colorea las imágenes correspondientes a los Días de la Creación.

Los Días de la Creación

<p>Día ____ ¡Dios creó la luz!</p> 	<p>Día ____ ¡Dios creó el cielo!</p> 	<p>Día ____ ¡Dios creó la tierra y el mar, las plantas y los árboles!</p> 
<p>Día ____ ¡Dios creó el sol, la luna y las estrellas!</p> 	<p>Día ____ ¡Dios creó las aves y los peces!</p> 	<p>Día ____ ¡Dios creó los animales y las personas!</p> 

Actividad Práctica 2: Llene los Espacios en Blanco

Instrucciones

- Lea cada versículo. Llene las palabras que faltan en los espacios en blanco.
- Los niños podrían colorear los dibujos.

¿Qué Dice la Palabra de Dios?



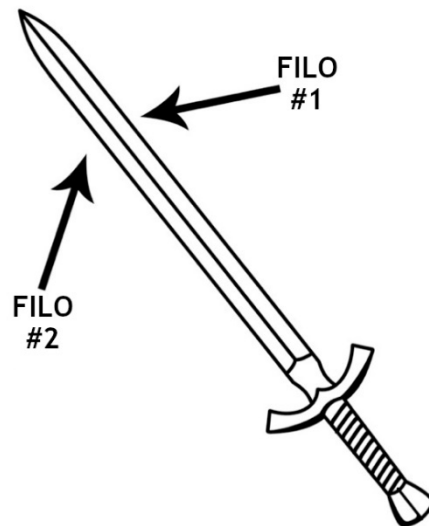
En Salmo 119:105, ¿Qué es la Palabra de Dios a sus pies? _____



Según Jeremías 23:29, ¿La Palabra de Dios es como cuales dos cosas? _____ y _____



Según Jeremías 23:29, ¿Qué hace la Palabra de Dios? _____



Hebreos 4:12 dice que la Palabra de Dios es cómo una _____ y “juzga los pensamientos y las intenciones del _____”.

Lección 2

El Espíritu Santo Nos Ayuda y Nos Da Poder

[La Autoridad y Suficiencia del Espíritu]



Pentecostés puso el sello de la venida del Espíritu Santo en el interior de la vida de los seguidores de Jesucristo. Dios el Padre envió a su Hijo, Jesús, como la Palabra Revelada en forma humana. Cuando Jesús regresó al cielo, Él prometió enviar a los creyentes un consolador que era el Espíritu Santo. Dios inspiró a los apóstoles y profetas a escribir Su Santa Palabra, la Biblia. El Espíritu Santo les da a los creyentes el poder de entender y obedecer la Palabra de Dios y vivir como Él quiere que vivan.

Versículo para Memorizar

Gálatas 5:16

“Así que les digo: Vivan por el Espíritu, y no seguirán los deseos de la naturaleza pecaminosa”.

Lea Hechos 1:6-11

“Entonces los que estaban reunidos con él le preguntaron: Señor, ¿es ahora cuando vas a restablecer el reino a Israel? —No les toca a ustedes conocer la hora ni el momento determinados por la autoridad misma del Padre —les contestó Jesús—. Pero, cuando venga el Espíritu Santo sobre ustedes, recibirán poder y serán mis testigos tanto en Jerusalén como en toda Judea y Samaria, y hasta los confines de la tierra.

Habiendo dicho esto, mientras ellos lo miraban, fue llevado a las alturas hasta que una nube lo ocultó de su vista. Ellos se quedaron mirando fijamente al cielo mientras él se alejaba. De repente, se les acercaron dos hombres vestidos de blanco, que les dijeron: Galileos, ¿qué hacen aquí mirando al cielo? Este mismo Jesús, que ha sido llevado de entre ustedes al cielo, vendrá otra vez de la misma manera que lo han visto irse.”

Conteste estas preguntas

- ¿A dónde iba Jesús en esta historia? _____
- ¿A quién prometió Jesús que enviaría en reemplazo de Él después de que se fuera?

- ¿Qué les daría el Espíritu Santo a sus seguidores? _____

Lea Hechos 2:1-4

“Cuando llegó el día de Pentecostés, estaban todos juntos en un solo lugar. De repente, un ruido vino del cielo. Sonaba como un viento fuerte que soplaba. Este ruido llenó toda la casa donde estaban sentados. Vieron algo que parecía llamas de fuego. Las llamas se separaron y se posaron sobre cada persona allí. Todos fueron llenos del Espíritu Santo y comenzaron a hablar diferentes idiomas. El Espíritu Santo les estaba dando el poder de hablar estos idiomas”.

Conteste estas Preguntas

Piensen en ese día especial de Pentecostés cuando los discípulos de Jesús recibieron el Espíritu Santo. Imaginen que son uno de los discípulos. Cuenten y escriban sobre ese día.



¿Qué escuchó?



¿Qué vio?



¿De qué fue usted lleno?

Lea Gálatas 5:16-17, 22-25

“Así que les digo: Vivan por el Espíritu, y no seguirán los deseos de la naturaleza pecaminosa. Porque esta desea lo que es contrario al Espíritu, y el Espíritu desea lo que es contrario a ella. Los dos se oponen entre sí, de modo que ustedes no pueden hacer lo que quieren”.

“En cambio, el fruto del Espíritu es amor, alegría, paz, paciencia, amabilidad, bondad, fidelidad, humildad y dominio propio. No hay ley que condene estas cosas. Los que son de Cristo Jesús han crucificado la naturaleza pecaminosa, con sus pasiones y deseos. Si el Espíritu nos da vida, andemos guiados por el Espíritu”.

Conteste estas Preguntas

- ¿El Espíritu Santo les ayuda a saber qué no hacer? _____
- ¿Identifica nueve cosas buenas que el Espíritu Santo les da a los creyentes? _____
- Gálatas 5:25 dice que recibimos nueva vida ¿De quién la recibimos y a quién debemos seguir? _____

Gálatas 5:25: “Obtenemos nuestra nueva vida del Espíritu. Así que debemos seguir al Espíritu”. ¿De dónde obtenemos la nueva vida? _____ Nosotro deberíamos seguir a

_____ .

Ayuda Visual de la Ascensión



Ayuda Visual de la Pentecostés




Actividad 2: Manualidad Diadema

Manualidad de la Diadema de Pentecostés

Instrucciones (Su mentor puede ayudarle)

- Usted hará una diadema usando la siguiente imagen de una llama.
- Coloree y corte la llama.
- Para hacer la banda, corte dos tiras de cartulina (de aproximadamente 1” de ancho, 12” de largo cada una). A los lados de la llama, pegue las tiras con cinta adhesiva para formar una banda circular. Ajuste la banda según la medida de la cabeza del niño antes de fijarla. Coloque la llama en la parte delantera de la diadema.



Actividad 3: Complete los Espacios en Blanco

Instrucciones

- Lea cada versículo. Complete las palabras que faltan en los espacios en blanco o responda las preguntas.
- Los niños pueden colorear las imágenes.


¿Qué Más Hace el Espíritu Santo?



En Juan 1:32-33 ¿Con qué Juan comparó al Espíritu Santo? _____
¿Qué significa esto? _____



En Juan 7:37-39, “Si una persona _____ en mí, ríos de _____ viva brotarán de su corazón”.
Jesús estaba hablando sobre _____



En Hechos 1:8, el dibujo explica del poder que el Espíritu Santo da a los creyentes



En Gálatas 5:22-23, ¿Qué produce el Espíritu Santo en la vida de los creyentes? _____
_____, _____, _____, _____
_____, _____, _____, _____

II. OBEDIENCIA DE LOS DISCÍPULOS, COMPROMISO Y MANDATO

Lección 3

Dios Quiere que Seamos Bautizados como Jesús lo Fue [El Bautismo en Agua]



Muerte



Sepultura



Resurrección



Cuando un creyente toma la decisión de ser bautizado en agua, es una demostración simbólica de que el creyente ha participado en la muerte, sepultura y resurrección de Cristo. Jesús fue bautizado y Dios quiere que los creyentes también sean bautizados en memoria de lo que Cristo y el Espíritu Santo hicieron por ellos. El bautismo no salva a las personas de sus pecados. Solo confiar en Cristo le otorga el perdón de sus pecados y le libra de ellos.

Versículo para Memorizar

Romanos 6:4

“Por tanto, mediante el bautismo fuimos sepultados con él en su muerte, a fin de que, así como Cristo resucitó por el poder del Padre, también nosotros llevemos una vida nueva”.

Lea Mateo 3:13-17

“Un día Jesús fue de Galilea al Jordán para que Juan lo bautizara. Pero Juan trató de disuadirlo. —Yo soy el que necesita ser bautizado por ti, ¿y tú vienes a mí? —objetó. — Hagámoslo como te digo, pues nos conviene cumplir con lo que es justo —le contestó Jesús. Entonces Juan consintió. Tan pronto como Jesús fue bautizado, subió del agua. En ese momento se abrió el cielo, y él vio al Espíritu de Dios bajar como una paloma y posarse sobre él. Y una voz del cielo decía: «Este es mi Hijo amado; estoy muy complacido con él»”.

Conteste estas Preguntas:

- ¿Qué quería Jesús que Juan hiciera por él? _____
- ¿Por qué dijo Jesús que quería ser bautizado? _____
- ¿Cómo bautizó Juan a Jesús? _____
- ¿Qué dijo Dios después de que Jesús fue bautizado? _____

Lea Romanos 6:3-11

“¿Acaso no saben ustedes que todos los que fuimos bautizados para unirnos con Cristo Jesús en realidad fuimos bautizados para participar en su muerte? Por tanto, mediante el bautismo fuimos sepultados con él en su muerte, a fin de que, así como Cristo resucitó por el poder del Padre, también nosotros llevemos una vida nueva. En efecto, si hemos estado unidos con él en su muerte, sin duda también estaremos unidos con él en su resurrección. Sabemos que nuestra vieja naturaleza fue crucificada con él para que nuestro cuerpo pecaminoso perdiera su poder, de modo que ya no siguiéramos siendo esclavos del pecado; porque el que muere queda liberado del pecado. Ahora bien, si hemos muerto con Cristo, confiamos que también viviremos con él. Pues sabemos que Cristo, por haber sido levantado de entre los muertos, ya no puede volver a morir; la muerte ya no tiene dominio sobre él. En cuanto a su muerte, murió al pecado una vez y para siempre; en cuanto a su vida, vive para Dios. De la misma manera, también ustedes considérense muertos al pecado, pero vivos para Dios en Cristo Jesús”.

Conteste estas Preguntas:


- ¿El bautismo en agua nos salva de nuestros pecados? _____
¿Por qué no? _____
¿Qué nos salva? _____
- El bautismo en agua muestra que nosotros llegamos a ser _____ en Cristo.
- ¿Por qué los creyentes deben ser bautizados como Jesús? _____


El Bautismo de Jesús



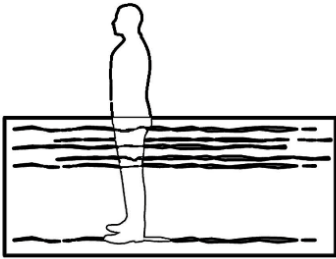
Actividad 2: Llene los Espacios en Blanco

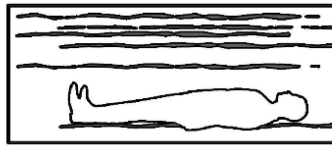
Muerte, Sepultura y Resurrección

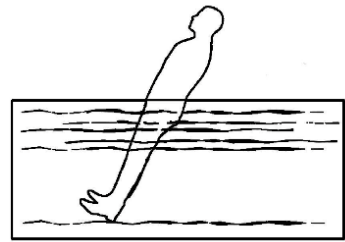












En esta lección aprendió que:

- Nuestro arrepentimiento del pecado simboliza (representa) la muerte de Jesús en la cruz.
- Cuando nos sumergimos bajo el agua simboliza la sepultura de Jesús.
- Nuestra salida del agua simboliza la resurrección de Jesús (volver a vivir).

Instrucciones

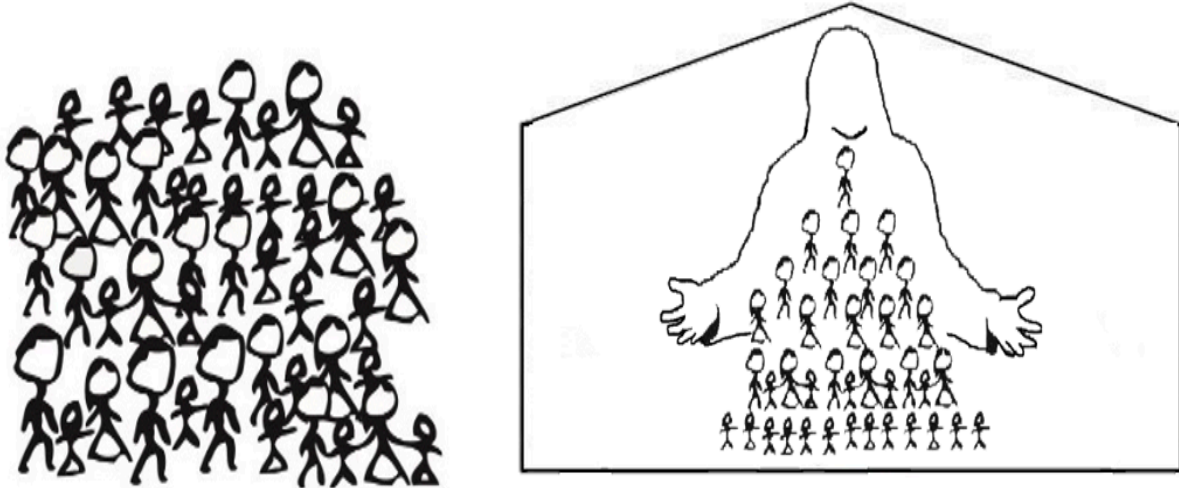
Coloque el número de la declaración que coincida con cada imagen en la línea debajo de su imagen.

1. Nuestro arrepentimiento del pecado
2. La muerte de Jesús en la cruz
3. Al sumergirnos bajo el agua
4. Sepultura de Jesús
5. Nuestra salida del agua
6. La resurrección de Jesús (volver a vivir)

Lección 4

El Compromiso de los Miembros

[Cuidado Mutuo]



Cuando confiamos en que Cristo perdonará nuestros pecados y recibimos el Espíritu Santo para ayudarnos, también obtenemos otro regalo maravilloso, **nos convertimos en parte del Cuerpo de Cristo; este cuerpo también se llama la familia de Dios, la Casa de Dios o la Iglesia.** El cuerpo está formado por todos los seguidores de Cristo en todo el mundo. No estamos solos, ahora somos parte de la familia de creyentes en Dios.

Versículo para Memorizar

1 Corintios 12:12

“De hecho, aunque el cuerpo es uno solo, tiene muchos miembros, y todos los miembros, no obstante ser muchos, forman un solo cuerpo. Así sucede con Cristo”.

Lea 1 Corintios 12:12-27

“De hecho, aunque el cuerpo es uno solo, tiene muchos miembros, y todos los miembros, no obstante ser muchos, forman un solo cuerpo. Así sucede con Cristo. Todos fuimos bautizados por un solo Espíritu para constituir un solo cuerpo —ya seamos judíos o gentiles, esclavos o libres—, y a todos se nos dio a beber de un mismo Espíritu.

Ahora bien, el cuerpo no consta de un solo miembro, sino de muchos. Si el pie dijera: «Como no soy mano, no soy del cuerpo», no por eso dejaría de ser parte del cuerpo. Y, si la oreja dijera: «Como no soy ojo, no soy del cuerpo», no por eso dejaría de ser parte del cuerpo. Si todo el cuerpo fuera ojo, ¿qué sería del oído? Si todo el cuerpo fuera oído, ¿qué sería del olfato? En realidad, Dios colocó cada miembro del cuerpo como mejor le pareció. Si todos ellos fueran un solo miembro, ¿qué sería del cuerpo? Lo cierto es que hay muchos miembros, pero el cuerpo es uno solo.

El ojo no puede decirle a la mano: «No te necesito». Ni puede la cabeza decirles a los pies: «No los necesito». Al contrario, los miembros del cuerpo que parecen más débiles son indispensables, y a los que nos parecen menos honrosos los tratamos con honra especial. Y se les trata con especial modestia a los miembros que nos parecen menos presentables, mientras que los más presentables no requieren trato especial. Así Dios ha dispuesto los miembros de nuestro cuerpo, dando mayor honra a los que menos tenían, a fin de que no haya división en el cuerpo, sino que sus miembros se preocupen por igual unos por otros. Si uno de los miembros sufre, los demás comparten su sufrimiento; y, si uno de ellos recibe honor, los demás se alegran con él.

Ahora bien, ustedes son el cuerpo de Cristo, y cada uno es miembro de ese cuerpo”.

Conteste estas Preguntas:

- Los creyentes deben cuidarse unos a otros y pensar primero en _____ .
- Si se golpea el pulgar con un martillo ¿Qué hace la otra mano para que se sienta mejor? (Actúe como si envolviera el pulgar lastimado con la otra mano. Responda con sus propias palabras qué sucede). _____
- De la misma manera, si una persona en el cuerpo sufre, todos los miembros deben _____. Si un miembro es honrado, todos los demás miembros deben estar _____ por esa persona.

El Cuerpo de Cristo Un Cuerpo y Muchos Miembros



“De hecho, aunque el cuerpo es uno solo, tiene muchos miembros, y todos los miembros, no obstante ser muchos, forman un solo cuerpo. Así sucede con Cristo”.


1 Corintios 12:12

Actividad 2: Hoja de Trabajo del Cuerpo de Cristo


Instrucciones

- Lea los versículos que se encuentran a continuación de cada imagen.
- Responda las preguntas que corresponde a cada pasaje.

Hoja de Trabajo Del Cuerpo de Cristo



Lea Efesios 2:12-19



Lea 1 Corintios 12:12-14; 27

1. Escriba en sus propias palabras ¿Qué aprendió en Efesios 1:12-19 sobre aquellos que están fuera del cuerpo de Cristo?

2. Escriba con sus propias palabras ¿Qué aprendió sobre el Cuerpo de Cristo en 1 Corintios 12:12-14, 27?

Lección 5

Jesús Quiere que Participemos de la Santa Cena

[La Santa Cena]



Cordero Pascual



Nuevo Pacto



Resurrección



Pan



Vino



Hasta que Él Venga

La última noche que pasó Jesús con sus discípulos, les sirvió una comida especial. Se llama La Santa Cena. Les dio a sus discípulos pan y vino para recordar su cuerpo y sangre que, Él estaba a punto de sacrificar cuando murió por nuestros pecados. Nosotros, quienes somos seguidores de Cristo, debemos participar en la Santa Cena para recordar y proclamar lo que Jesús hizo por nosotros en la cruz hasta su regreso. Él es nuestro Cordero Pascual, Él derramó Su sangre en la cruz, murió y resucitó para darnos un Nuevo Pacto o una nueva promesa de Dios, de que seremos hechos nuevas creaciones en Él.

Versículo para Memorizar

Lucas 22:19

“También tomó pan y, después de dar gracias, lo partió, se lo dio a ellos y dijo: —Este pan es mi cuerpo, entregado por ustedes; hagan esto en memoria de mí.”

Lea Éxodo 12:21-30

“Convocó entonces Moisés a todos los ancianos israelitas, y les dijo: «Vayan en seguida a sus rebaños, escojan el cordero para sus respectivas familias, y mátenlo para celebrar la Pascua. Tomen luego un manojo de hisopo, mójenlo en la sangre recogida en la palangana, unten de sangre el dintel y los dos postes de la puerta, ¡y no salga ninguno de ustedes de su casa hasta la mañana siguiente! Cuando el Señor pase por el país para herir de muerte a los egipcios, verá la sangre en el dintel y en los postes de la puerta, y pasará de largo por esa casa. No permitirá el Señor que el ángel exterminador entre en las casas de ustedes y los hiera.

«Obedezcan estas instrucciones. Será una ley perpetua para ustedes y para sus hijos. Cuando entren en la tierra que el Señor ha prometido darles, ustedes seguirán celebrando

esta ceremonia. Y cuando sus hijos les pregunten: “¿Qué significa para ustedes esta ceremonia?”, les responderán: “Este sacrificio es la Pascua del Señor, que en Egipto pasó de largo por las casas israelitas. Hirió de muerte a los egipcios, pero a nuestras familias les salvó la vida”».

Al oír esto, los israelitas se inclinaron y adoraron al Señor, y fueron y cumplieron al pie de la letra lo que el Señor les había ordenado a Moisés y a Aarón.

A medianoche el Señor hirió de muerte a todos los primogénitos egipcios, desde el primogénito del faraón en el trono hasta el primogénito del preso en la cárcel, así como a las primeras crías de todo el ganado. Todos en Egipto se levantaron esa noche, lo mismo el faraón que sus funcionarios, y hubo grandes lamentos en el país. No había una sola casa egipcia donde no hubiera algún muerto”.

Conteste estas Preguntas:

- ¿Por qué les dijo Moisés a los israelitas que pusieran sangre de cordero alrededor de los postes de las puertas de sus casas? Eso parecía algo extraño de hacer. _____

- ¿Qué pasó con los egipcios que no tenían sangre alrededor de sus puertas? _____

- ¿Qué pasó con las familias israelitas que pusieron sangre alrededor de sus puertas? _____

Lea Mateo 26:26-28

“Mientras comían, Jesús tomó pan y lo bendijo. Luego lo partió y se lo dio a sus discípulos, diciéndoles: –Tomen y coman; esto es mi cuerpo. Después tomó la copa, dio gracias, y se la ofreció diciéndoles: –Beban de ella todos ustedes. Esto es mi sangre del pacto, que es derramada por muchos para el perdón de pecados”.


Conteste estas Preguntas:

- ¿Qué dijo Jesús que representa el pan? _____
- ¿Qué dijo Jesús que representa la copa? _____
- Lea Lucas 22:19. “También tomó pan y, después de dar gracias, lo partió, se lo dio a ellos y dijo: –Este pan es mi cuerpo, entregado por ustedes; hagan esto en memoria de mí”. ¿Por qué Jesús les dijo a los creyentes que tomaran la Santa Cena? _____

- Tomar la Santa Cena nos ayuda a recordar que Jesús es nuestro Cordero Pascual que murió en nuestro lugar. La Santa Cena no nos salva, como tampoco el bautismo nos salva. ¿Qué nos salva? _____
- Dios quiere que sigamos tomando la Santa Cena como creyentes para que no _____

Actividad 1: Lámina Ilustrativa y Página para Colorear

Jesús, Nuestro Cordero Pascual



*“¡Aquí tienen al Cordero de Dios, que quita el pecado del mundo!”
Juan 1:29b*

Actividad 2: Llene los Espacios en Blanco: La Santa Cena


Instrucciones

- Lea los versículos de las figuras. Llene los espacios en blanco de cada versículo.

La Santa Cena




Éxodo 12:23: “Cuando el Señor pase por el país para herir de muerte a los egipcios, verá la sangre en el dintel y en los postes de la puerta, y pasará _____.”



1 Corintios 11:23-24: “Que el Señor Jesús, la noche en que fue traicionado, tomó pan, y, después de dar gracias, lo partió y dijo: «Este pan es mi _____.”



1 Corintios 5:7b: “Porque Cristo, nuestro _____, ya ha sido sacrificado.”



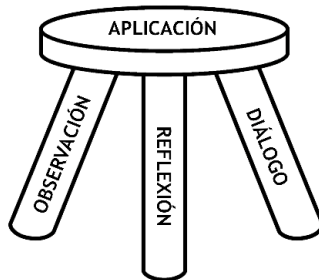
1 Corintios 11:25b: “Jesús tomó la copa y dijo: «Esta copa es el nuevo pacto en mi sangre; hagan esto, _____, en memoria de mí.”

1 Corintios 11:23-25: “Jesús dio a sus discípulos el pan y la copa para comer y beber y les dijo: «Hagan esto, _____, en memoria de mí.”

III. DISCÍPULOS ESTABLECIDOS EN EL ESTUDIO DE LA BIBLIA

Lección 6

Cómo Estudiar la Biblia



Aprendimos que Dios nos dio Sus palabras en la Biblia con el objetivo de ayudarnos a vivir para Él. Por esa razón, debemos saber cómo estudiar la Biblia para aprender lo que Dios quiere que hagamos. Hay cuatro pasos importantes que podemos usar al estudiar pasajes de la Biblia. Estos pasos son: observación, reflexión, conversación y aplicación.

Versículo para Memorizar

Juan 14:26

“Pero el Consolador, el Espíritu Santo, a quien el Padre enviará en mi nombre, les enseñará todas las cosas y les hará recordar todo lo que les he dicho”.

Lea Hechos 8:26-38

“Un ángel del Señor le dijo a Felipe: «Ponte en marcha hacia el sur, por el camino del desierto que baja de Jerusalén a Gaza». Felipe emprendió el viaje, y resulta que se encontró con un etíope eunuco, alto funcionario encargado de todo el tesoro de la Candace, reina de los etíopes. Este había ido a Jerusalén para adorar y, en el viaje de regreso a su país, iba sentado en su carroza, leyendo el libro del profeta Isaías. El Espíritu le dijo a Felipe: «Acércate y júntate a ese carro».

Felipe se acercó de prisa a la carroza y, al oír que el hombre leía al profeta Isaías, le preguntó: —¿Acaso entiende usted lo que está leyendo? —¿Y cómo voy a entenderlo —contestó— si nadie me lo explica? Así que invitó a Felipe a subir y sentarse con él. El pasaje de la Escritura que estaba leyendo era el siguiente:

«Como oveja, fue llevado al matadero; y como cordero que enmudece ante su trasquilador, ni siquiera abrió su boca. Lo humillaron y no le hicieron justicia ¿Quién describirá su descendencia? Porque su vida fue arrancada de la tierra».

—Dígame usted, por favor, ¿de quién habla aquí el profeta, de sí mismo o de algún otro? —le preguntó el eunuco a Felipe. Entonces Felipe, comenzando con ese mismo pasaje de la Escritura, le anunció las buenas nuevas acerca de Jesús. Mientras iban por el camino,

llegaron a un lugar donde había agua, y dijo el eunuco: –Mire usted, aquí hay agua. ¿Qué impide que yo sea bautizado? Entonces mandó parar la carroza, y ambos bajaron al agua, y Felipe lo bautizó.”

Conteste estas Preguntas:

- Cuando Felipe encontró al etíope ¿Qué estaba haciendo el hombre? _____

- ¿Entendió el hombre lo que estaba leyendo? _____
- ¿A quién le pidió el hombre que le ayudara a entender lo que había leído? _____
- ¿Qué le dijo Felipe al hombre? _____

- ¿Qué hizo el hombre después de escuchar las Buenas Noticias? _____

Estudie la Biblia:

- Que maravillosa historia para compartir las Buenas Noticias del Evangelio de Jesucristo) y ayudar a otra persona a convertirse en un creyente en Cristo.
- Esta historia también nos muestra cuatro instrucciones importantes sobre cómo estudiar la Biblia que usted puede usar. Practicaremos su uso en la Lección 7 del libro de trabajo.

Los Cuatro Pasos del Estudio Bíblico

1. “Examine” (Observación) - ¿Qué dice el pasaje bíblico?
(verso 28 - “y, en el viaje de regreso a su país, él [hombre etíope] iba sentado en su carroza, leyendo el libro del profeta Isaías”.)
Lea el pasaje varias veces. Pregúntese usted mismo: ¿Qué está pasando?
¿Quién está involucrado? ¿Dónde y cuándo esto está sucediendo? Etc.
2. “Piense” (Reflexión) - ¿Qué significa?
(Verso 30- “Felipe se acercó de prisa a la carroza y, al oír que el hombre leía al profeta Isaías, le preguntó: –¿Acaso entiende usted lo que está leyendo?”
Pregúntese, ¿Qué quiere Dios que yo conozca sobre este pasaje?

3. “Converse” (Dialogue) - ¿Qué dicen otros?

(versos 31-35 - “¿Y cómo voy a entenderlo –contestó– si nadie me lo explica? Así que invitó a Felipe a subir y sentarse con él. 32 El pasaje de la Escritura que estaba leyendo era el siguiente: «Como oveja, fue llevado al matadero; y como cordero que enmudece ante su trasquilador, ni siquiera abrió su boca. Lo humillaron y no le hicieron justicia. ¿Quién describirá su descendencia? Porque su vida fue arrancada de la tierra». –Dígame usted, por favor, ¿de quién habla aquí el profeta, de sí mismo o de algún otro? –le preguntó el eunuco a Felipe. Entonces Felipe, comenzando con ese mismo pasaje de la Escritura, le anunció las buenas nuevas acerca de Jesús. 36 Mientras iban por el camino, llegaron a un lugar donde había agua, y dijo el eunuco: –Mire usted, aquí hay agua. ¿Qué impide que yo sea bautizado?”

Converse con otros creyentes verdaderos sobre el pasaje.

4. “Haga” (Aplicación) - ¿Cómo puedo aplicar esto a mi vida?

(versos 36-38 - “Mientras iban por el camino, llegaron a un lugar donde había agua, y dijo el eunuco: –Mire usted, aquí hay agua. ¿Qué impide que yo sea bautizado? Entonces mandó parar la carroza, y ambos bajaron al agua, y Felipe lo bautizó”).

Haga cambios en su vida de acuerdo con lo que dice el pasaje.

- Recuerde la actividad interactiva de cuatro pasos
 - Asigne movimientos de la mano para cada uno de los cuatro pasos del estudio bíblico: 1. “Examine” (señale los ojos); 2. “Piense” (señale a la cabeza); 3. Converse (señale a la boca); 4. “¡Haga!” (extienda las manos).
 - Haga que los niños practiquen recitar los pasos usando los movimientos.

Felipe y el Hombre Etíope



*“Felipe se acercó de prisa a la carroza y,
al oír que el hombre leía al profeta Isaías, le preguntó:
—¿Acaso entiende usted lo que está leyendo?
—¿Y cómo voy a entenderlo —contestó— si nadie me lo explica?
Así que invitó a Felipe a subir y sentarse con él”.*

Hechos 8:30-31


Actividad 2: Cuatro Pasos para aprender Cómo Estudiar la Biblia

Instrucciones

- Repase los cuatro pasos del Estudio Bíblico.
- Escriba cada uno de los cuatro pasos del Estudio Bíblico en los espacios en blanco del taburete.
- Coloree cada parte del taburete de acuerdo con las siguientes instrucciones. (Opcional)

Cuatro Pasos para Cómo Estudiar la Biblia

Escribir las Palabras en el Taburete



La pata # 1 es **Observación (Examine)**: escriba la palabra Observación en una de las patas y coloree esa pata con el color azul.

La pata # 2 es **Reflexión (Piense)**: escriba Reflexión otra pata y coloree esa pata con el color rojo.

La pata # 3 es **Diálogo (Converse)**: escriba Diálogo en una pata y coloree esa pata con el color verde.

El asiento es la **Aplicación (Haga)**: escriba la Aplicación en el asiento y coloree el asiento con el color amarillo.

Actividad 3: Pasos para el Estudio de la Biblia de Hechos 8

Instrucciones

- Lea cada uno de los siguientes versículos. Después de cada pregunta, llene los espacios en blanco.
- Usted puede colorear las imágenes.

Pasos para el Estudio de la Biblia de Hechos 8



Hechos 8:28 - Observe: ¿Qué estaba examinando el hombre Etíope? _____



Hechos 8:30-31 - Reflexione: ¿Qué necesitaba el hombre Etíope? _____



Hechos 8:26-39 - Dialogue: Si puede, hable con alguien más sobre esta historia. A continuación, escriba una idea que tengan. _____



Hechos 8:36-37 - Aplique: El hombre Etíope creía y quería ser bautizado en ese momento. ¿Cómo puede aplicar estos versículos y esta historia en su vida ahora? _____

Lección 7

Practique Cómo Estudiar la Biblia

Necesitamos la Biblia para saber cómo obedecer a Dios diariamente, en nuestra vida. Necesitamos saber leer y estudiar la Biblia para que Dios pueda hablarnos a través de Sus palabras.

Versículo para Memorizar

San Marcos 1:35

“Muy de madrugada, cuando todavía estaba oscuro, Jesús se levantó, salió de la casa y se fue a un lugar solitario, donde se puso a orar”.

Lea Marcos 1:35

“Muy de madrugada, cuando todavía estaba oscuro, Jesús se levantó, salió de la casa y se fue a un lugar solitario, donde se puso a orar”.

Conteste estas Preguntas:

- Use los Cuatro Pasos para el Estudio de la Biblia para analizar Marcos 1:35 (Memorice el Versículo). A continuación, llene los espacios en blanco con sus respuestas. Su mentor puede ayudarle.

CUATRO PASOS DEL ESTUDIO BÍBLICO

1 - “EXAMINE” (OBSERVE) - ¿Qué dice?

- Lea lo que dice la Biblia y ore para que el Espíritu Santo le ayude a ver lo que Dios está diciendo mientras lee.
- **Observación:** Lea Marcos 1:35 y vea lo que está sucediendo, quién está involucrado, dónde está sucediendo y cuándo está sucediendo. A continuación, escriba sus respuestas sobre lo que ha visto.

2 - “PIENSE” (REFLEXIONE) - ¿Qué significa este pasaje de la Biblia?

- Piense en lo que significa esta parte de la Biblia y ore para que el Espíritu Santo le ayude a entenderla. (Recuerde, si está haciendo esto con otras personas, el paso 2 y el paso 3 irán juntos).

- **Reflexione:** Basado en lo que leyó (sus observaciones) de Marcos 1:35, ¿Qué cree que el autor quería que supieran los lectores? ¿Por qué este pasaje está escrito en la Palabra de Dios? Ahora, escriba lo que piensa sobre estas preguntas a continuación:

3 - “CONVERSE CON OTROS” (DIALOGUE) - ¿Qué dicen los demás?

- Descubra lo que otros piensan y dicen sobre el pasaje y ore para que el Espíritu Santo le ayude a aprender de los demás. (Recuerde, si este es su estudio personal, es posible que no utilice el paso 3).
- **Dialogue:** Compare lo que aprendió de Marcos 1:35 con su experiencia de vida y la de otros ahora. ¿En qué están de acuerdo o en qué difieren con respecto a lo que usted entiende y lo que ellos entienden? ¿Qué es igual o diferente a sus acciones y las de Jesús? Escriba las respuestas a estas preguntas a continuación:

4 - “¡HAGA!” (APLICACIÓN) - ¿Cómo puedo aplicarlo a mi vida?

- Decida cómo puede usar las ideas de este pasaje en su vida y ore para que el Espíritu Santo le ayude a hacerlo.
- **Aplicación:** La Palabra de Dios puede mostrarnos cómo vivir cada día para ser más como Cristo. Dios usa al Espíritu Santo para ayudarnos a entender Su Palabra y aplicarla a nuestras vidas. ¿Cómo puede usar lo que aprendió de Marcos 1:35 para ayudarlo a ser más como Cristo? ¿Qué cambios necesitas hacer en tu vida? Ahora, escriba sus respuestas a estas preguntas a continuación:


Actividad 1: Haga un Dibujo de Usted Estudiando su Biblia y Coloree la Imagen

Instrucciones

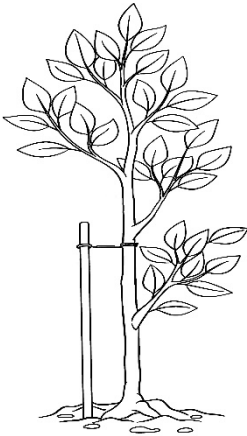
[Es posible que necesite la ayuda de su mentor o profesor en esta actividad].

- Jesús quiere que pasemos tiempo estudiando la Palabra de Dios y aprendiendo a vivir como seguidores de Jesucristo.
- Haga un dibujo de usted mismo estudiando su Biblia y coloree su dibujo.


Dibújese Usted Mismo Estudiando su Biblia



El Plan de Dios para Jóvenes Discípulos - Segunda Parte



**Un árbol Nuevo y Débil
Entrenamiento de Discipulado
para el Nuevo Creyente**



**Un Árbol Establecido Fortalecido y fructífero
Un Creyente Maduro puede Pararse Firme**

El apóstol Pablo escribió 13 cartas a las iglesias jóvenes. Actualmente, estas cartas son parte del Nuevo Testamento en la Biblia. Pablo escribió estas cartas 17

para ayudar a los creyentes de estas iglesias y a miembros de la Casa de Dios, a ser fuertes en su fe, fuertes en la Palabra de Dios y lo suficientemente fuertes como para oponerse a los falsos maestros.


En la obra que realizó para Cristo durante su ministerio, Pablo escribió cartas: comenzó con las primeras cartas, siguió con las cartas intermedias y culminó con las últimas cartas. Las cartas fueron escritas en orden y con diferentes propósitos:

- **Las Primeras Cartas** se utilizan para establecer y defender el Evangelio Puro de la Gracia.
Gálatas, 1 y 2 Tesalonicenses, 1 y 2 Corintios, Romanos
- **Las Cartas Intermedias** se utilizan para que las iglesias tengan un mismo sentir en el propósito y plan eterno de Dios.
Efesios, Filipenses, Colosenses, Filemón

- **Las Últimas Cartas** se utilizan para poner en orden la Casa de Dios.
1 Timoteo, Tito, 2 Timoteo

La Biblia llama a Pablo “un constructor experto” (1 Corintios 3:10). Sus cartas son como herramientas que usaría un constructor para construir una casa. Las herramientas de Pablo están destinadas a “edificar” o fortalecer a los nuevos creyentes en la Casa de Dios. Son útiles para edificar discípulos para Cristo.

Por ejemplo: la Primera carta de Pablo a los Gálatas podría ser una sierra. Efesios, una de las cartas intermedias, podría ser un martillo. Las últimas cartas como: 1 y 2 a Timoteo, podría ser una escuadra.



Cada una de estas cartas (o libros del Nuevo Testamento) tiene el propósito de sentar las bases de la familia y la Casa de Dios. Así como un carpintero debe saber cómo usar sus herramientas para construir una casa fuerte, un joven discípulo debe aprender a usar las herramientas de las palabras de Dios para crecer fuerte y establecido en la fe y ayudar a otros a hacerlo.

Gálatas es una de las primeras cartas de Pablo y es una herramienta bíblica para ayudar a enseñar a los discípulos el Evangelio Puro de la Gracia en Jesucristo (ver Lección 8).

Efesios, una de las cartas intermedias de Pablo, es una herramienta para ayudar a enseñar a los discípulos el propósito y el plan de Dios (ver Lección 9). **I Timoteo** es una de las últimas cartas que ayudará a enseñar a los discípulos el orden correcto de la Casa de Dios (véase el Lección 10).

Las lecciones restantes de este estudio continúan proporcionando contenido y recursos para ayudar a los jóvenes discípulos a madurar en el Señor y convertirse en testigos fructíferos de Él para llevar el mensaje a otros.

IV. DISCIPULOS ESTABLECIDOS EN EL EVANGELIO PURO DE LA GRACIA

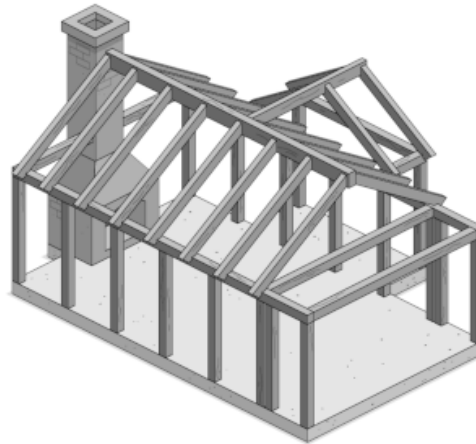
Lección 8

Dios Nos Salva Solo por Su Gracia

[Discípulos Establecidos en el Evangelio Puro de la Gracia]

La Familia de Dios

Gálatas
Enseña el
Evangelio Puro
de la Gracia
(Primeras Cartas)



Recibimos nuestra salvación y libertad en Cristo solo por la gracia de Dios a través de la fe. Somos salvos confiando solo en Jesucristo para el perdón de nuestros pecados y no por hacer buenas obras, tampoco por guardar la ley o hacer cualquier otra cosa. Nos unimos a la Familia de Dios solo a través de la pura gracia de Dios. También debemos vivir por gracia todos los días y no por obras o siguiendo la ley. Debemos pedirle al Espíritu Santo que nos ayude a vivir para Jesucristo por la gracia que se nos ha dado.

Versículos para Memorizar

Gálatas 4:4-5

“Pero, cuando se cumplió el plazo, Dios envió a su Hijo, nacido de una mujer, nacido bajo la ley, para rescatar a los que estaban bajo la ley, a fin de que fuéramos adoptados como hijos”.

Lea Gálatas 3:1-5 (El Evangelio Puro de la Gracia)

“¡Gálatas torpes! ¿Quién los ha hechizado a ustedes, ante quienes Jesucristo crucificado ha sido presentado tan claramente? Solo quiero que me respondan a esto: ¿Recibieron el Espíritu por las obras que demanda la ley, o por la fe con que aceptaron el mensaje? ¿Tan torpes son? Después de haber comenzado con el Espíritu, ¿pretenden ahora perfeccionarse con esfuerzos humanos? ¿Tanto sufrir, para nada? ¡Si es que de veras fue para nada! Al darles Dios su Espíritu y hacer milagros entre ustedes, ¿lo hace por las obras que demanda la ley o por la fe con que han aceptado el mensaje?”

Conteste estas Preguntas:

- ¿Cómo se hicieron creyentes los cristianos de Gálatas? _____
- ¿Trataron de vivir siguiendo la ley con sus propias fuerzas después de ser salvos? _____

- ¿Debemos tratar de vivir como creyentes usando nuestra propia fuerza y poder? _____

Lea Gálatas 2:16 (La Gracia y la Ley)

“Sin embargo, al reconocer que nadie es justificado por las obras que demanda la ley, sino por la fe en Jesucristo, también nosotros hemos puesto nuestra fe en Cristo Jesús, para ser justificados por la fe en él y no por las obras de la ley; porque por estas nadie será justificado”.

Lea Gálatas 3:11-12 (Gracia y Obras)

“Ahora bien, es evidente que por la ley nadie es justificado delante de Dios, porque «el justo vivirá por la fe». La ley no se basa en la fe; por el contrario, «quien practique estas cosas vivirá por ellas”.

Conteste estas Preguntas:

- ¿Llegamos a Cristo porque seguimos la ley? _____
- ¿Podemos seguir la ley de Dios por nosotros mismos? _____
- La ley dice que podemos hacer algo por nuestra cuenta (por ejemplo: hacer buenas obras) para ser salvos y vivir para siempre ¿Es verdad esto? _____
¿Qué significa “vivir para siempre” o tener vida eterna? _____

- De acuerdo con este pasaje, solo podemos ser justos delante de Dios a través de _____

Lea Gálatas 4:4-7 (Gracia y Salvación)

“Pero, cuando se cumplió el plazo, Dios envió a su Hijo, nacido de una mujer, nacido bajo la ley, para rescatar a los que estaban bajo la ley, a fin de que fuéramos adoptados como hijos. Ustedes ya son hijos. Dios ha enviado a nuestros corazones el Espíritu de su Hijo, que clama: «¡Abba! ¡Padre!» Así que ya no eres esclavo, sino hijo; y, como eres hijo, Dios te ha hecho también heredero”.

Conteste estas Preguntas:

- ¿Quién pagó por nuestra libertad del pecado? _____
- Ahora ¿De quién son hijos los creyentes? _____

Lea Gálatas 5:16-18; 24-25 (Gracia y el Espíritu Santo)

“Así que les digo: Vivan por el Espíritu, y no seguirán los deseos de la naturaleza pecaminosa. Porque esta desea lo que es contrario al Espíritu, y el Espíritu desea lo que es contrario a ella. Los dos se oponen entre sí, de modo que ustedes no pueden hacer lo que quieren. Pero, si los guía el Espíritu, no están bajo la ley”.

“Los que son de Cristo Jesús han crucificado la naturaleza pecaminosa, con sus pasiones y deseos. Si el Espíritu nos da vida, andemos guiados por el Espíritu”.

Conteste estas Preguntas:

- Si somos seguidores de Cristo ¿A qué hemos renunciado? _____
- ¿Nuestra nueva vida viene de quién y a quién debemos seguir en nuestra nueva vida?

Lea Gálatas 6:14 (Gracia y Gloria)

“En cuanto a mí, jamás se me ocurra jactarme de otra cosa sino de la cruz de nuestro Señor Jesucristo, por quien el mundo ha sido crucificado para mí, y yo para el mundo”.

Lea Gálatas 1:5 (Gracia y Gloria)

“...a quien sea la gloria por los siglos de los siglos. Amén”.

Conteste estas Preguntas:

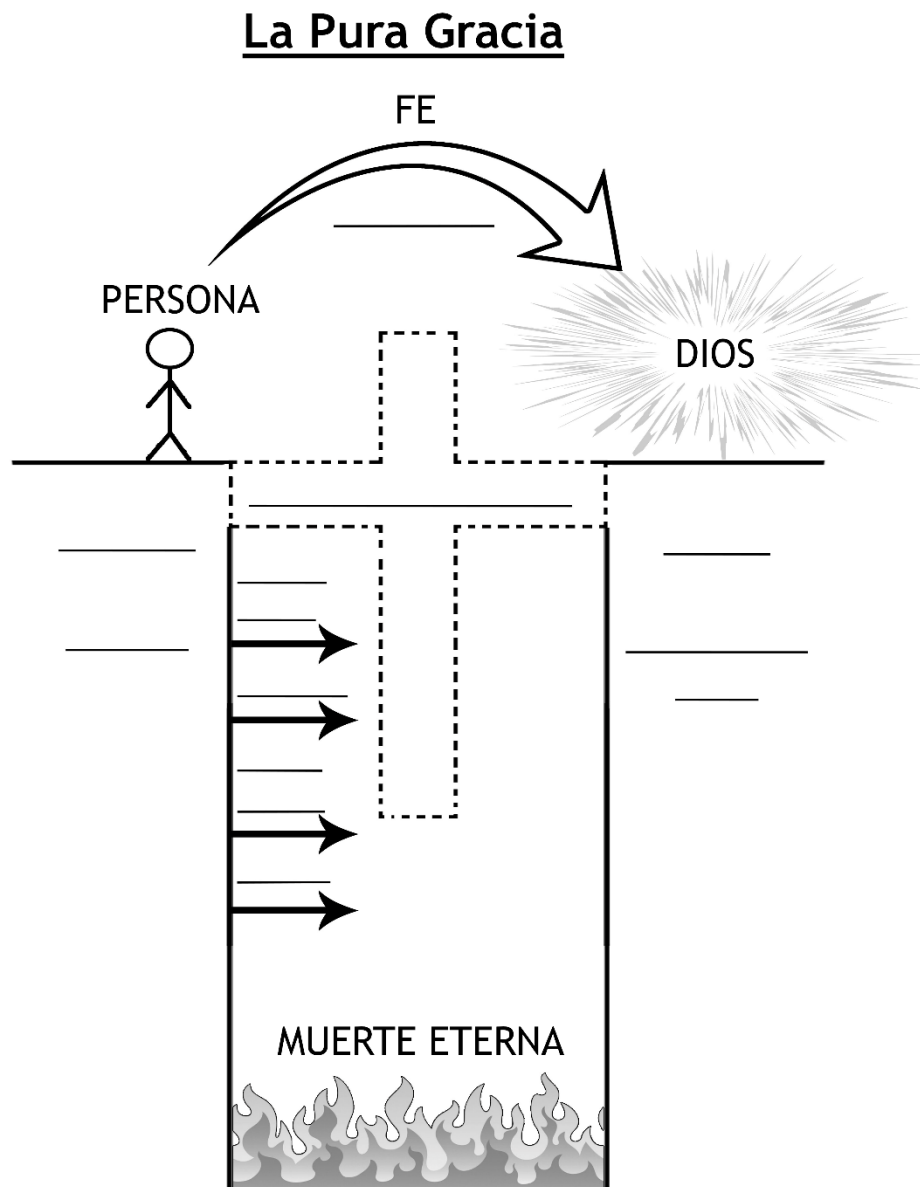
- ¿Puedo presumir de algo que yo haya hecho para salvarme? _____
- ¿Quién debería recibir toda la gloria en mi vida? _____

Actividad 1: Lámina de la Pura Gracia

Instrucciones

- Utilice este material visual para comprender el Evangelio de la Pura Gracia y ser capaz de explicar esto a otros.
- Llenen los espacios en blanco usando el material visual de la página 7.
- Repase la lámina hasta que sea capaz de explicarla a su mentor.
- Escriba el nombre de un amigo a quien pueda usted explicar qué es la Pura Gracia.

Nombre del Amigo/a: _____



Gálatas 3:1-5

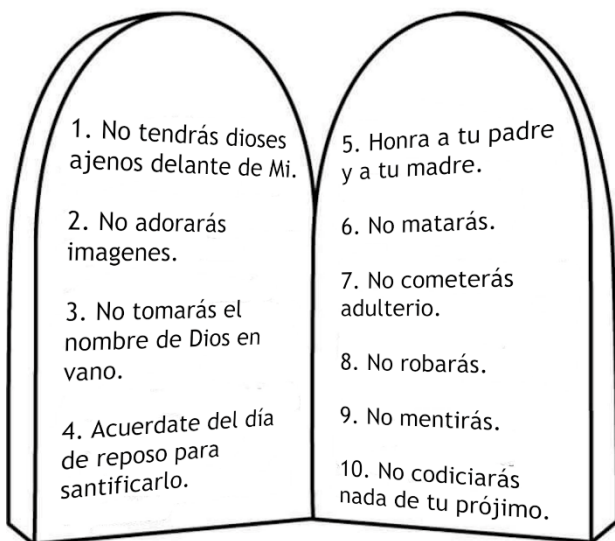
Actividad 2: Llene los Espacios en Blanco y Coloree la Lámina de La Pura Gracia

Instrucciones

- Lea cada una de las siguientes preguntas y responda a ellas en los espacios en blanco.
- Usted puede colorear las imágenes.

La Pura Gracia


Los Diez Mandamientos



Si no queremos ser esclavos del pecado ¿Quién es el Único que puede darnos libertad?

Si usted sigue cada uno de los 10 Mandamientos ¿Es lo suficiente bueno para que sus pecados sean perdonados?

¿Por qué o por qué no?



¿Cuáles son las buenas cosas que el Espíritu Santo nos da cuando seguimos a Cristo?

V. DISCÍPULOS ESTABLECIDOS EN EL PLAN ETERNO DE DIOS

Lección 9

Somos Parte del Plan Eterno de Dios para sus seguidores

[Discípulos Establecidos en el Eterno Plan de Dios]

La Familia de Dios



Dios ha elegido a quienes lo siguen para que sean parte de Su Plan Eterno, que es Su Iglesia integrada por creyentes con Cristo como Cabeza. Dios nos ha bendecido con una nueva posición en Él y con maravillosas posesiones como Sus seguidores. Él nos muestra a través de Su Palabra cómo se supone que debemos actuar y vivir.

Versículos para Memorizar

Efesios 1:22-23

“Dios sometió todas las cosas al dominio de Cristo, y lo dio como cabeza de todo a la iglesia. Esta, que es su cuerpo, es la plenitud de aquel que lo llena todo por completo”.

Lea Efesios 1:7-10, 19-23 (El Plan Eterno de Dios)

“En él tenemos la redención mediante su sangre, el perdón de nuestros pecados, conforme a las riquezas de la gracia que Dios nos dio en abundancia con toda sabiduría y entendimiento. Él nos hizo conocer el misterio de su voluntad conforme al buen propósito que de antemano estableció en Cristo, para llevarlo a cabo cuando se cumpliera el tiempo, esto es, reunir en él todas las cosas, tanto las del cielo como las de la tierra”.

“... y cuán incomparable es la grandeza de su poder a favor de los que creemos. Ese poder es la fuerza grandiosa y eficaz que Dios ejerció en Cristo cuando lo resucitó de entre los muertos y lo sentó a su derecha en las regiones celestiales, muy por encima de todo gobierno y autoridad, poder y dominio, y de cualquier otro nombre que se invoque, no solo en este mundo, sino también en el venidero. Dios sometió todas las cosas al dominio de Cristo, y lo dio como cabeza de todo a la iglesia. Esta, que es su cuerpo, es la plenitud de aquel que lo llena todo por completo”.

Conteste estas Preguntas:

- Debido a la sangre de Cristo y la gracia de Dios, tenemos _____ y _____ de nuestros pecados.
- El plan de Dios es que todo lo que está en el cielo y en la tierra se unirá en _____ con la _____ como cabeza.
- ¿Qué grupo es el cuerpo de Cristo? _____
- ¿Quién puede unirse al cuerpo de creyentes de Cristo, este cuerpo que también es conocido como Su Iglesia? _____

Lea Efesios 1:3-14 (Bendiciones y Posesiones en el Plan de Cristo)

“Alabado sea Dios, Padre de nuestro Señor Jesucristo, que nos ha bendecido en las regiones celestiales con toda bendición espiritual en Cristo. Dios nos escogió en él antes de la creación del mundo, para que seamos santos y sin mancha delante de él. En amor nos predestinó para ser adoptados como hijos suyos por medio de Jesucristo, según el buen propósito de su voluntad, para alabanza de su gloriosa gracia, que nos concedió en su Amado. En él tenemos la redención mediante su sangre, el perdón de nuestros pecados, conforme a las riquezas de la gracia que Dios nos dio en abundancia con toda sabiduría y entendimiento. Él nos hizo conocer el misterio de su voluntad conforme al buen propósito que de antemano estableció en Cristo, para llevarlo a cabo cuando se cumpliera el tiempo, esto es, reunir en él todas las cosas, tanto las del cielo como las de la tierra.

En Cristo también fuimos hechos herederos, pues fuimos predestinados según el plan de aquel que hace todas las cosas conforme al designio de su voluntad, a fin de que nosotros, que ya hemos puesto nuestra esperanza en Cristo, seamos para alabanza de su gloria. En él también ustedes, cuando oyeron el mensaje de la verdad, el evangelio que les trajo la salvación, y lo creyeron, fueron marcados con el sello que es el Espíritu Santo prometido. Este garantiza nuestra herencia hasta que llegue la redención final del pueblo adquirido por Dios, para alabanza de su gloria”.

Conteste estas Preguntas:

- En Cristo, Dios a cada uno de sus seguidores les ha dado _____
- Repase con su maestro las muchas bendiciones y la herencia [que fueron señaladas con **negrilla**] que tenemos en el Plan Eterno de Dios. Escriba tres de estas bendiciones en los espacios en blanco: _____

Lea Efesios 2:1-6. (Nueva Posición en el Plan de Cristo)

“En otro tiempo ustedes estaban muertos en sus transgresiones y pecados, en los cuales andaban conforme a los poderes de este mundo. Se conducían según el que gobierna las tinieblas, según el espíritu que ahora ejerce su poder en los que viven en la desobediencia. En ese tiempo también todos nosotros vivíamos como ellos, impulsados por nuestros deseos pecaminosos, siguiendo nuestra propia voluntad y nuestros propósitos. Como los demás, éramos por naturaleza objeto de la ira de Dios. Pero Dios, que es rico en misericordia, por su gran amor por nosotros, nos dio vida con Cristo, aun cuando estábamos muertos en pecados. ¡Por gracia ustedes han sido salvados! Y en unión con Cristo Jesús, Dios nos resucitó y nos hizo sentar con él en las regiones celestiales...”

Conteste estas Preguntas:

- Estábamos muertos en nuestros pecados antes de seguir a Cristo. Ahora ¿Cuál es nuestra nueva posición? _____
- Un día, cuando muramos ¿Dónde nos sentaremos con Cristo? _____

Lea Efesios 3:16-19 (Oración por el Plan Eterno de Cristo)

“Le pido que, por medio del Espíritu y con el poder que procede de sus gloriosas riquezas, los fortalezca a ustedes en lo íntimo de su ser, para que por fe Cristo habite en sus corazones. Y pido que, arraigados y cimentados en amor, puedan comprender, junto con todos los santos, cuán ancho y largo, alto y profundo es el amor de Cristo; en fin, que conozcan ese amor que sobrepasa nuestro conocimiento, para que sean llenos de la plenitud de Dios”.

Conteste estas Preguntas:

- ¿Cuáles son algunas de las cosas que Pablo ora para que Dios les dé a sus creyentes?

Actividad 1: Relacione las Características de los Miembros en el Plan Eterno de Dios

Instrucciones

- Lea cada uno de los siguientes pasajes. A continuación, revise la lista de características de los miembros en el Plan Eterno de Dios.
- Relacione cada característica con la descripción que le corresponde.
- Escriba la característica correspondiente en cada espacio en blanco.

Características de los Miembros del Plan Eterno de Dios

Los capítulos 4, 5 y 6 de Efesios nos dicen cómo se supone que los creyentes cristianos deben actuar y vivir en el plan y propósito eterno de Dios. Algunas de estas características son:

Pureza Luz Amor Unidad Armonía Victoria Cuidado

- Camine en _____ (Efesios 4:16)
“Por su acción todo el cuerpo crece y se edifica en amor, sostenido y ajustado por todos los ligamentos, según la actividad propia de cada miembro”.
- Camine en _____ (Efesios 4:22-24)
“Con respecto a la vida que antes llevaban, se les enseñó que debían quitarse el ropaje de la vieja naturaleza, la cual está corrompida por los deseos engañosos; ser renovados en la actitud de su mente; y ponerse el ropaje de la nueva naturaleza, creada a imagen de Dios, en verdadera justicia y santidad”.
- Camine en _____ (Efesios 5:1-2)
“Por tanto, imiten a Dios, como hijos muy amados, y lleven una vida de amor, así como Cristo nos amó y se entregó por nosotros como ofrenda y sacrificio fragante para Dios”.

- Camine en _____ (Efesios 5:8-11)
“Porque ustedes antes eran oscuridad, pero ahora son luz en el Señor. Vivan como hijos de luz (el fruto de la luz consiste en toda bondad, justicia y verdad) y comprueben lo que agrada al Señor. No tengan nada que ver con las obras infructuosas de la oscuridad, sino más bien denúncienlas...”

- Camine en _____ (Efesios 5:15-17)
“Así que tengan cuidado de su manera de vivir. No vivan como necios, sino como sabios, aprovechando al máximo cada momento oportuno, porque los días son malos. Por tanto, no sean insensatos, sino entiendan cuál es la voluntad del Señor”.

- Camine en _____ (Efesios 5:33, 6:1-2)
“En todo caso, cada uno de ustedes ame también a su esposa como a sí mismo, y que la esposa respete a su esposo”.

“Hijos, obedezcan en el Señor a sus padres, porque esto es justo. «Honra a tu padre y a tu madre –que es el primer mandamiento con promesa”.


- Camine en _____ (Efesios 6:10-13)
“Por último, fortalézcanse con el gran poder del Señor. Pónganse toda la armadura de Dios para que puedan hacer frente a las artimañas del diablo. Porque nuestra lucha no es contra seres humanos, sino contra poderes, contra autoridades, contra potestades que dominan este mundo de tinieblas, contra fuerzas espirituales malignas en las regiones celestiales. Por lo tanto, pónganse toda la armadura de Dios, para que cuando llegue el día malo puedan resistir hasta el fin con firmeza”.

Actividad 2: Llene los Espacios en Blanco con las Bendiciones del Plan Eterno de Dios

Instrucciones

- Lea los versículos que corresponde a cada imagen. Complete las palabras que faltan en los espacios en blanco.
- Los niños pueden colorear las imágenes.


Bendiciones del Plan Eterno de Dios



Dos bendiciones de Dios en Efesios 1:7 son _____ y _____



Una bendición mencionada 6 veces en Efesios 3:14-21. Es _____




Dos bendiciones mencionadas vez tras vez en Efesios 3:18-19 y 5:8-10 son:
_____ y _____.

Actividad 3: La Armadura de Dios

Instrucciones

- La armadura de Dios en Efesios 6:11-18 es una bendición para ayudarnos a luchar contra el mal. Tiene 7 piezas. Lea Efesios 6:11-18.
- Coloque en la armadura del soldado el número que corresponde a cada pieza.

Armadura de Dios



Efesios 6:11-18

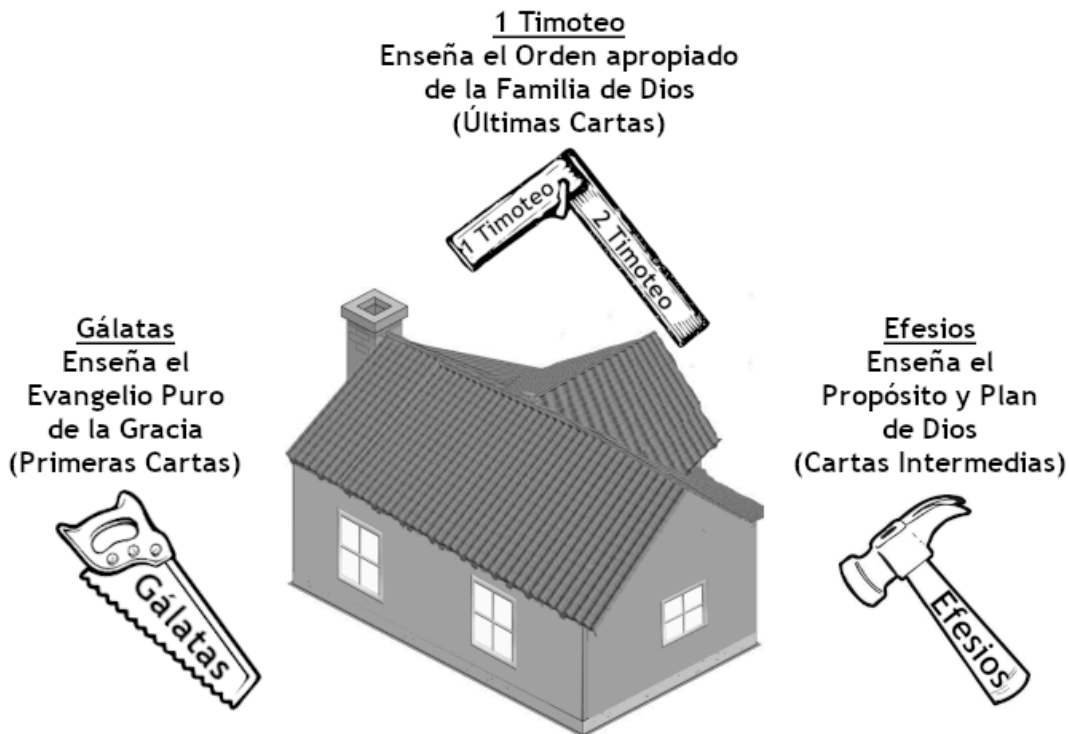
1. Cinturón de la verdad
2. Coraza de justicia
3. Calzado del Evangelio de la paz
4. Escudo de fe
5. Casco de la salvación de Dios
- 6 y 7. Espada del Espíritu (Palabra de Dios) y oración en el Espíritu en todo momento.

VI. DISCÍPULOS ESTABLECIDOS EN LA CASA DE DIOS

Lección 10

Somos parte de la Familia de Creyentes en Dios

[Discípulos Establecidos en la Familia de Dios]



La Casa de Dios, la Iglesia compuesta por todos los creyentes y seguidores de Jesucristo, debe funcionar correctamente. Pablo quería estar seguro de que su joven amigo, Timoteo, entendiera cómo debería funcionar la Iglesia. Transmitió su conocimiento de Dios a Timoteo y a las primeras iglesias sobre la importancia de la sana enseñanza, la piedad con contentamiento, la elección de líderes espirituales y el correcto orden familiar. Las enseñanzas de Pablo son importantes para nosotros en la Casa de Dios hoy. A medida que aprendemos estas enseñanzas, debemos transmitirlos a otros a través del entrenamiento y el discipulado.

Versículos para Memorizar

1 Timoteo 4:12

“Que nadie te menosprecie por ser joven. Al contrario, que los creyentes vean en ti un ejemplo a seguir en la manera de hablar, en la conducta, y en amor, fe y pureza”.

Lea 1 Timoteo 3:14-15

“Aunque espero ir pronto a verte, escribo estas instrucciones para que, si me retraso, sepas cómo hay que portarse en la casa de Dios, que es la iglesia del Dios viviente, columna y fundamento de la verdad”.

Lea 1 Timoteo 2:4-6

“...pues él quiere que todos sean salvos y lleguen a conocer la verdad. Porque hay un solo Dios y un solo mediador entre Dios y los hombres, Jesucristo hombre, quien dio su vida como rescate por todos. Este testimonio Dios lo ha dado a su debido tiempo...”

Conteste estas Preguntas:

- Pablo dijo que la familia de Dios es la _____ .
(A la familia también se le llama la Casa de Dios).
- ¿Quién quiere Dios que se salve? _____
- Pablo es muy claro acerca de cómo las personas pueden ser salvadas (para unirse a la familia o la Casa de Dios). Solo hay una manera. ¿Cuál es? _____

Lea 1 Timoteo 1:19 (Edifique sobre la Sólida Enseñanza de la Palabra de Dios)

“y mantengas la fe y una buena conciencia. Por no hacerle caso a su conciencia, algunos han naufragado en la fe”.

Lea 1 Timoteo 2:1-3 (Ore)

“Así que recomiendo, ante todo, que se hagan plegarias, oraciones, súplicas y acciones de gracias por todos, especialmente por los gobernantes y por todas las autoridades, para que tengamos paz y comunión, y llevemos una vida piadosa y digna. Esto es bueno y agradable a Dios nuestro Salvador”.

Conteste estas Preguntas:

- ¿Cuál fue el consejo de Pablo a Timoteo? _____
- ¿Cuál es el peligro de no seguir el consejo de Pablo? _____
- Pablo le dijo a Timoteo, primero es importante que _____
- ¿Puedes hacer una lista de aquellos por quienes Pablo le dijo a Timoteo que debía orar?
 - _____
 - _____
 - _____
 - _____

Lea 1 Timoteo 4:1-16 (Entrene para la Piedad en la Casa de Dios)

“El Espíritu dice claramente que, en los últimos tiempos, algunos abandonarán la fe para seguir a inspiraciones engañosas y doctrinas diabólicas. Tales enseñanzas provienen de embusteros hipócritas, que tienen la conciencia encallecida. Prohíben el matrimonio y no permiten comer ciertos alimentos que Dios ha creado para que los creyentes, conocedores de la verdad, los coman con acción de gracias. Todo lo que Dios ha creado es bueno, y nada es despreciable si se recibe con acción de gracias, porque la palabra de Dios y la oración lo santifican.

Si enseñas estas cosas a los hermanos, serás un buen servidor de Cristo Jesús, nutrido con las verdades de la fe y de la buena enseñanza que paso a paso has seguido. Rechaza las leyendas profanas y otros mitos semejantes. Más bien, ejercítate en la piedad, pues aunque el ejercicio físico trae algún provecho, la piedad es útil para todo, ya que incluye una promesa no solo para la vida presente, sino también para la venidera. Este mensaje es digno de crédito y merece ser aceptado por todos. En efecto, si trabajamos y nos esforzamos es porque hemos puesto nuestra esperanza en el Dios viviente, que es el Salvador de todos, especialmente de los que creen.

Encarga y enseña estas cosas. Que nadie te menosprecie por ser joven. Al contrario, que los creyentes vean en ti un ejemplo a seguir en la manera de hablar, en la conducta, y en amor, fe y pureza. En tanto que llego, dedícate a la lectura pública de las Escrituras, y a enseñar y animar a los hermanos. Ejercita el don que recibiste mediante profecía, cuando los ancianos te impusieron las manos.

Sé diligente en estos asuntos; entrégate de lleno a ellos, de modo que todos puedan ver que estás progresando. Ten cuidado de tu conducta y de tu enseñanza. Persevera en todo ello, porque así te salvarás a ti mismo y a los que te escuchen”.

Conteste estas Preguntas:

- Nombre tres cosas que Pablo dice **que hagamos** en este pasaje: _____

- Nombre tres cosas que Pablo dice **que no debemos hacer**: _____

- Solo porque eres joven, ¿Sigues tú siendo importante en la familia o en la Casa de Dios? _____
- Pablo dice en 1 Timoteo 4:7-8: “rechaza _____”. Dice que: “ejercítate _____ es útil para todo”.

- Debido a que eres importante, Dios quiere que seas un _____ a seguir en la manera de hablar, en la conducta, y en amor, fe y pureza. (1 Timoteo 4:12).

Lea 1 Timoteo 5:1-3, 8

“No reprendas con dureza al anciano, sino aconséjalo como si fuera tu padre. Trata a los jóvenes como a hermanos; a las ancianas, como a madres; a las jóvenes, como a hermanas, con toda pureza. Reconoce debidamente a las viudas que de veras están desamparadas”.

“El que no provee para los suyos, y sobre todo para los de su propia casa, ha negado la fe y es peor que un incrédulo”.

Lea 1 Timoteo 6:8-10

“Así que, si tenemos ropa y comida, contentémonos con eso. Los que quieren enriquecerse caen en la tentación y se vuelven esclavos de sus muchos deseos. Estos afanes insensatos y dañinos hunden a la gente en la ruina y en la destrucción. Porque el amor al dinero es la raíz de toda clase de males. Por codiciarlo, algunos se han desviado de la fe y se han causado muchísimos sinsabores”.

Conteste estas Preguntas:

- 1 Timoteo 5:1-2 dice que siempre debemos tratar a cuatro grupos de personas “de una manera pura”. Para cada grupo, escriba cómo debemos tratarlos.

<u>Grupo</u>	<u>Debemos tratarles</u>
Hombres Mayores	Como _____
Hombres Jóvenes	Como _____
Mujeres Mayores	Como _____
Mujeres Jóvenes	Como _____

- ¿Quién debe cuidar de las viudas que están solas? _____
- ¿Quién debe cuidar de los familiares de los creyentes? _____
- ¿El amor al dinero es bueno o malo? _____
- 1 Timoteo 6:8-10 nos dice que no busquemos las riquezas para hacernos felices, sino que _____ con lo que tenemos.

Lea Efesios 5:22-25 (Orden Familiar en la Casa de Dios)

“Esposas, sométanse a sus propios esposos como al Señor. Porque el esposo es cabeza de su esposa, así como Cristo es cabeza y Salvador de la iglesia, la cual es su cuerpo. Así como la iglesia se somete a Cristo, también las esposas deben someterse a sus esposos en todo. Esposos, amen a sus esposas, así como Cristo amó a la iglesia y se entregó por ella”.

Lea Efesios 6:4

“Y ustedes, padres, no hagan enojar a sus hijos, sino críenlos según la disciplina e instrucción del Señor”.

Lea Tito 2:4

“y aconsejar a las jóvenes a amar a sus esposos y a sus hijos”.

Lea Colosenses 3:20-21

“Hijos, obedezcan a sus padres en todo, porque esto agrada al Señor. Padres, no exasperen a sus hijos, no sea que se desanimen”.

Conteste estas Preguntas:

- ¿Quién es el jefe de la Iglesia? _____
- ¿Quién debería ser el cabeza de familia? _____
- ¿Cómo deben amar los maridos a sus esposas? _____
- ¿Cómo deben tratar los padres a sus hijos? _____
- ¿Cómo deben tratar los niños a sus padres? _____

Pablo y Timoteo



Actividad 2: Edificando la Casa de Dios




Instrucciones

- Pablo es llamado un constructor experto en I Corintios 3:10. Él quería “edificar” la Casa de Dios (la Iglesia de Dios) y ayudar a sus miembros a ser fuertes en el Señor.
- Su predicación y escritos en sus cartas son como herramientas que un constructor usaría para “edificar” nuevos creyentes en la Familia de Dios.
- En cada carta del Nuevo Testamento o “herramienta” que se muestra en el cuadro a continuación, escriba el correspondiente propósito que Pablo quería lograr en con cada carta. [Como ayuda para esta actividad, usted puede utilizar los gráficos de las lecciones 8 a la 10].

A continuación, usted puede hacer coincidir estos propósitos con las cartas de Pablo:

- Una de las primeras cartas enseña el Evangelio Puro de la Gracia
- Una carta intermedia enseña el Propósito y el Plan de Dios
- Una de las últimas cartas enseña el Orden Correcto en la Casa de Dios

Edificando la Casa de Dios

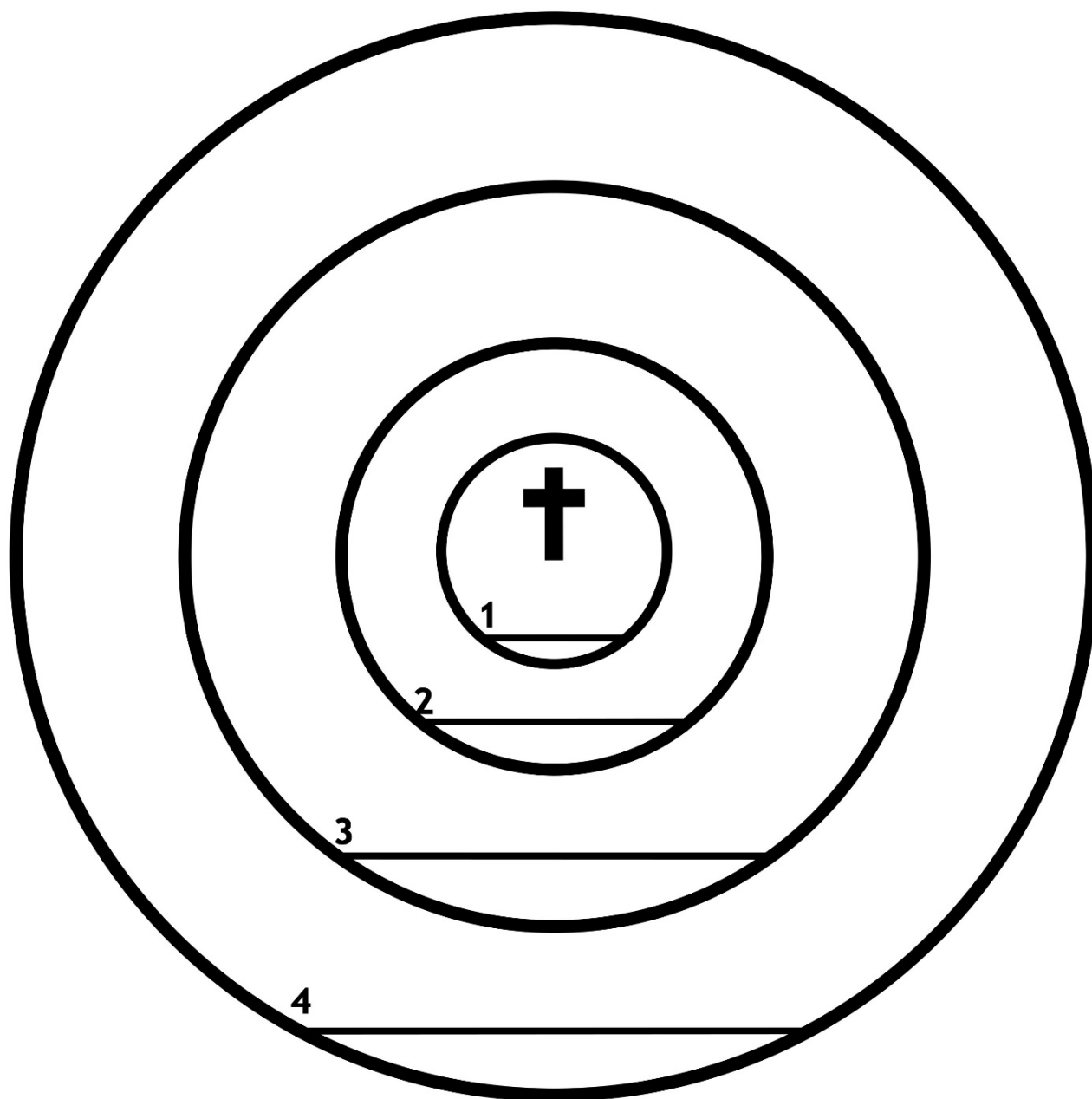
 <p>Libro: <u>Gálatas</u> Propósito:</p> <hr/> <hr/> <hr/> <hr/> <hr/> <hr/> <hr/>	 <p>Libro: <u>Efesios</u> Propósito:</p> <hr/> <hr/> <hr/> <hr/> <hr/> <hr/> <hr/>	 <p>Libro: <u>1 Timoteo</u> Propósito:</p> <hr/> <hr/> <hr/> <hr/> <hr/> <hr/> <hr/>
---	---	---

Actividad 3: Orden Familiar en la Casa de Dios

Instrucciones

- Vuelva a leer Efesios 5:22-24, Efesios 6:4, Tito 2:4, Colosenses 3:20-21 y 1 Timoteo 5:1-3. De acuerdo con la Biblia, estos pasajes hablan sobre el orden correcto de la familia en la Casa de Dios. **Dios ha diseñado Su Familia para que haya un orden de liderazgo y respeto.** Por ejemplo: debemos respetar a aquellos a quienes Dios ha puesto en liderazgo sobre nosotros, como nuestros padres o quienes cuidan de nosotros y a líderes de la iglesia.
 - Los círculos de la actividad de Orden en la Familia de Dios que siguen a continuación pueden ayudarlo a comprender su lugar en la Familia de Dios.
 - A continuación, complete los espacios en blanco y coloree los círculos. Dialogue o converse sobre esta actividad con su grupo o líder personal.
1. La cruz en el círculo central representa a Cristo ¿Quién debería estar en el centro de cada **vida individual** y familiar? Como joven, hijo o hija creyente en Jesucristo, estás en el círculo intermedio con Cristo. Pon tu nombre en el pequeño círculo del medio con la cruz. Colorea el círculo individual con el color amarillo. **Su relación con Jesucristo es muy importante porque conocer y obedecer a Cristo le guía a ser un buen miembro de la familia y miembro de la iglesia.**
 2. El segundo círculo del centro representa el **matrimonio** entre un hombre (esposo) y una mujer (esposa). Escribe los nombres de tu madre y tu padre en este círculo. Si no conoce los nombres de ambos padres, puede escribir el nombre del que conoce o puede dejar este círculo en blanco. Colorea el círculo del matrimonio con el color azul.
 3. El tercer círculo del centro representa una **familia**. Este círculo incluye a padres e hijos en una familia. Escriba su nombre nuevamente en este círculo y los nombres de los hermanos y hermanas que tenga. No todas las familias son iguales. En lugar de padres que vivan con usted, es posible que tenga abuelos, otros miembros adultos de la familia u otros adultos que lo cuiden. También puede escribir el (los) nombre(s) de esta(s) persona(s) en este círculo. Colorea el círculo familiar con el color verde.
 4. El cuarto círculo desde el centro representa **la Iglesia, la Casa de Dios**. Este círculo contiene a todos los creyentes de todo el mundo, incluidos hombres mayores, hombres jóvenes, mujeres mayores y mujeres más jóvenes. Los jóvenes que son creyentes en Jesucristo también estarían en este círculo. Escriba el nombre de un creyente que conozca que sea mayor que usted o el nombre de su iglesia local. Colorea el círculo de la Iglesia con el color púrpura.

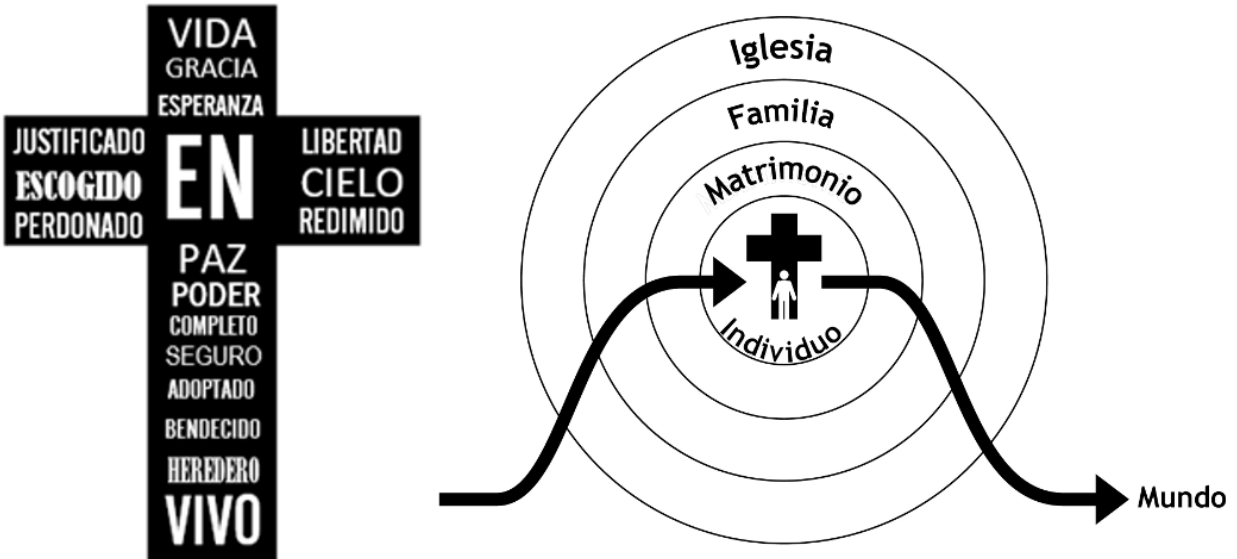
El Orden Familiar de la Casa de Dios



VII. DISCIPULOS ESTABLECIOS EN Y CON CRISTO

Lección 11

Su Vida En Cristo



Dios les da a sus seguidores riquezas en Cristo, a través de la fe en su Hijo, que son maravillosas más allá de nuestro entendimiento y duran para siempre. No solo tenemos salvación y vida eterna, sino que también tenemos paz, una nueva vida, cercanía a Dios y muchas otras bendiciones.

Versículo para Memorizar

Filipenses 4:19

“Así que mi Dios les proveerá de todo lo que necesiten, conforme a las gloriosas riquezas que tiene en Cristo Jesús”.

Lea Mateo 13:44-46

“El reino de los cielos es como un tesoro escondido en un campo. Cuando un hombre lo descubrió, lo volvió a esconder, y lleno de alegría fue y vendió todo lo que tenía y compró ese campo. También se parece el reino de los cielos a un comerciante que andaba buscando perlas finas. Cuando encontró una de gran valor, fue y vendió todo lo que tenía y la compró”.

Conteste estas Preguntas:

- Mateo compara el reino de los cielos con dos elementos valiosos. ¿Qué son?

_____ , _____.

- En la siguiente actividad, una el versículo con una línea al “Tesoro en Cristo” revelado.

Versículos		Tesoros en Cristo
Efesios	1:5	Amor
	1:7	Esperanza y consuelo
	1:13	Una vida plena y verdadera
	1:19	Perdón por los pecados
	2:5	Paz
	2:6	Nueva vida
	2:7	Salvación
	2:13	Gran poder / Fuerza Espiritual
	2:14	Cielo
	3:19	Cercanía a Dios
Colosenses	2:9-10	Gracia
2 Tesalonicenses	2:16-17	Conviértase en hijos de Dios

- Colosenses 2:9-10 dice: *“Toda la plenitud de la divinidad habita en forma corporal en Cristo; y en él, que es la cabeza de todo poder y autoridad, ustedes han recibido esa plenitud”*. ¿Qué significa que Cristo vive en usted? _____


- 2 Tesalonicenses 2:16 dice: *“Que nuestro Señor Jesucristo mismo y Dios nuestro Padre, que nos amó y por su gracia nos dio consuelo eterno y una buena esperanza”*. ¿Nuestro Señor Jesucristo y Dios nuestro Padre qué nos dio? _____

Actividad 1: Dibuje el Cofre del Tesoro

Instrucciones

- Siga los números para dibujar el cofre del tesoro.

Dibuje el Cofre del Tesoro



Actividad 2: Huella Digital “En Cristo”

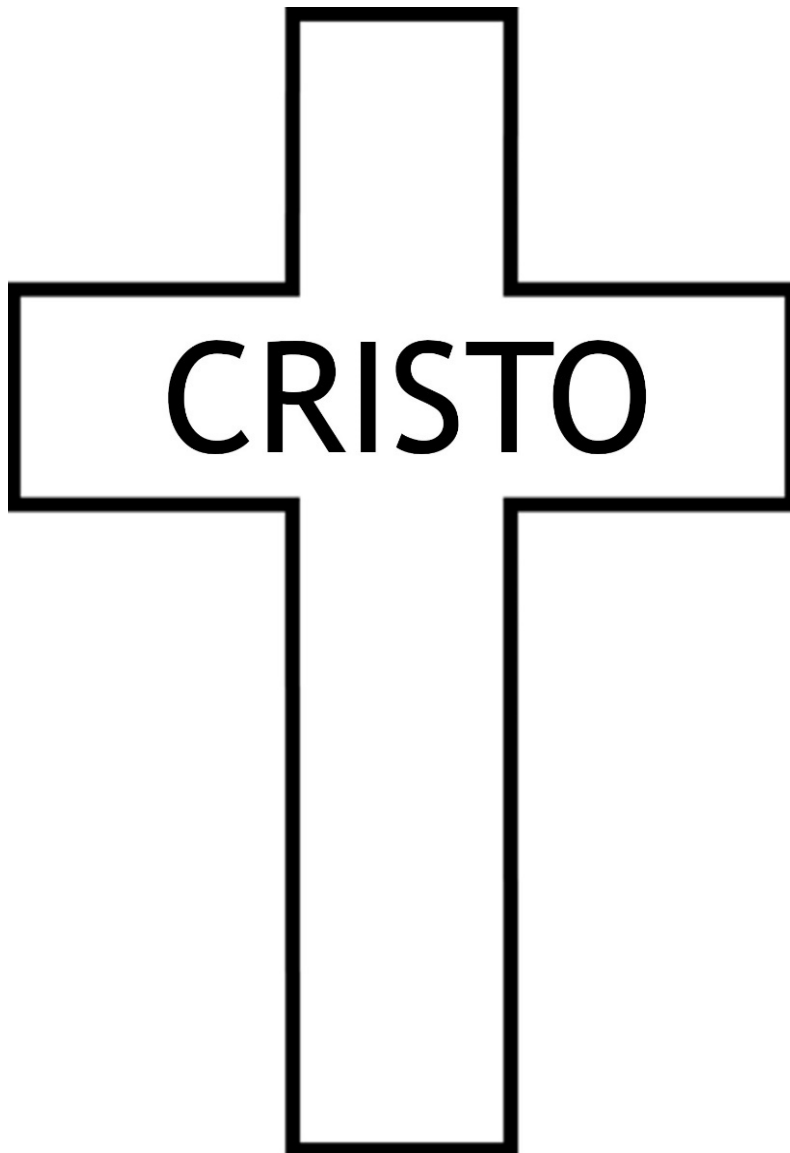
Instrucciones

- **La Cruz representa a Jesucristo.** Cuando confías en que Cristo perdonará tus pecados, te conviertes en una nueva criatura “en Cristo” con sus muchas bendiciones. Si ha confiado en Jesús y ahora es miembro de la familia y del Cuerpo de Cristo, a continuación, complete la imagen para mostrar su nueva posición.
- Coloque su dedo índice en la almohadilla de tinta provista y presione su dedo en la cruz.



[Ejemplo:]

“En Cristo” Huella Dactilar



Lección 12

Su Vida Con Cristo



Uno de los mayores privilegios que tiene un creyente es caminar en la presencia del Dios viviente, personalmente. **Pasar tiempo con Dios todos los días es muy importante para su vida espiritual y su caminar con Cristo.** Y una cosa hermosa es que **Dios quiere que pasemos tiempo y tengamos una relación con él.** I Corintios 1:9 dice: “Dios es fiel. Él es quien los ha llamado a compartir la vida con su Hijo, Jesucristo nuestro Señor”. Compartir la vida con Cristo significa hacerse amigo de Él. Cuando pasa tiempo a solas con el Señor, está en contacto con la Persona más importante.

Versículo para Memorizar

Apocalipsis 3:20

“Mira que estoy a la puerta y llamo. Si alguno oye mi voz y abre la puerta, entraré, y cenaré con él, y él conmigo”.

Lea Lucas 24:13-32

“Aquel mismo día dos de ellos se dirigían a un pueblo llamado Emaús, a unos once kilómetros de Jerusalén. Iban conversando sobre todo lo que había acontecido. Sucedió que, mientras hablaban y discutían, Jesús mismo se acercó y comenzó a caminar con ellos; pero no lo reconocieron, pues sus ojos estaban velados.

—¿Qué vienen discutiendo por el camino? —les preguntó.

Se detuvieron, cabizbajos; y uno de ellos, llamado Cleofás, le dijo: —¿Eres tú el único peregrino en Jerusalén que no se ha enterado de todo lo que ha pasado recientemente? — ¿Qué es lo que ha pasado? —les preguntó. —Lo de Jesús de Nazaret. Era un profeta, poderoso en obras y en palabras delante de Dios y de todo el pueblo. Los jefes de los sacerdotes y nuestros gobernantes lo entregaron para ser condenado a muerte, y lo crucificaron; pero nosotros abrigábamos la esperanza de que era él quien redimiría a Israel. Es más, ya hace tres días que sucedió todo esto. También algunas mujeres de nuestro grupo nos dejaron asombrados. Esta mañana, muy temprano, fueron al sepulcro, pero no hallaron su cuerpo. Cuando volvieron, nos contaron que se les habían aparecido unos ángeles quienes les dijeron que él está vivo. Algunos de nuestros compañeros fueron después al sepulcro y lo encontraron tal como habían dicho las mujeres, pero a él no lo vieron. —¿Qué torpes son ustedes —les dijo—, y qué tardos de corazón para creer todo lo que han dicho los profetas! ¿Acaso no tenía que sufrir el Cristo estas cosas antes de entrar en su gloria? Entonces, comenzando por Moisés y por todos los profetas, les explicó lo que se refería a él en todas las Escrituras.

Al acercarse al pueblo adonde se dirigían, Jesús hizo como que iba más lejos. Pero ellos insistieron: —Quédate con nosotros, que está atardeciendo; ya es casi de noche. Así que entró para quedarse con ellos. Luego, estando con ellos a la mesa, tomó el pan, lo bendijo, lo partió y se lo dio. Entonces se les abrieron los ojos y lo reconocieron, pero él desapareció. Se decían el uno al otro: —¿No ardía nuestro corazón mientras conversaba con nosotros en el camino y nos explicaba las Escrituras?”

Conteste estas Preguntas:

- ¿Por qué Cleofás y su amigo estaban tristes mientras caminaban por el camino a Emaús? _____
- ¿Quién era el peregrino que caminaba con los dos hombres? _____
- ¿De qué les habló el peregrino a los dos hombres ese día? _____

- ¿Cuándo entendieron quién era realmente el peregrino? _____

Lea Gálatas 5:16

“Así que les digo: Vivan por el Espíritu, y no seguirán los deseos de la naturaleza pecaminosa”.

Si vivimos siguiendo al Espíritu que ahora está en nosotros, ya no:

_____ pertenecemos a Satanás

_____ quiero seguir el camino del pecado

_____ escuchar lo que Dios quiere para nosotros

Lea Colosenses 2:6

“Por eso, de la manera que recibieron a Cristo Jesús como Señor, vivan ahora en él”.

Después de recibir a Cristo ¿En quién vivimos? ¿A quién le pertenecemos?

- a Satanás
- a nosotros mismos
- a Cristo

Lea Romanos 6:4

“Por tanto, mediante el bautismo fuimos sepultados con él en su muerte, a fin de que, así como Cristo resucitó por el poder del Padre, también nosotros llevemos una vida nueva”.

¿Qué tipo de vida quiere Dios que nosotros vivamos en Cristo?

- igual que antes de conocer a Cristo
- en la nueva vida en Cristo
- como un egoísta haciendo lo que quiero

Lea Efesios 5:2

“... y lleven una vida de amor, así como Cristo nos amó y se entregó por nosotros como ofrenda y sacrificio fragante para Dios”.

Esta nueva vida en Cristo nos dará la posibilidad de vivir una vida de:

- Amor
- Temor
- Duda

Lea Josué 1:8

“Recita siempre el libro de la ley y medita en él de día y de noche; cumple con cuidado todo lo que en él está escrito. Así prosperarás y tendrás éxito”.

¿Cuán seguido reflexionamos en (pensamos sobre) la palabra de Dios?

- Cuando quiero
- A veces
- Todo el tiempo (día y noche)

Lea Mateo 6:33

“Más bien, busquen primeramente el reino de Dios y su justicia, y todas estas cosas les serán añadidas”.

¿Qué deberían desear más los creyentes en la vida?

- ___ el Reino de Dios
- ___ lo que quiere Dios
- ___ tener un tiempo bueno y feliz

Lea Juan 15:4-6, 10

“Permanezcan en mí, y yo permaneceré en ustedes. Así como ninguna rama puede dar fruto por sí misma, sino que tiene que permanecer en la vid, así tampoco ustedes pueden dar fruto si no permanecen en mí. Yo soy la vid y ustedes son las ramas. El que permanece en mí, como yo en él, dará mucho fruto; separados de mí no pueden ustedes hacer nada. El que no permanece en mí es desechado y se seca, como las ramas que se recogen, se arrojan al fuego y se queman”.

“Si obedecen mis mandamientos, permanecerán en mi amor, así como yo he obedecido los mandamientos de mi Padre y permanezco en su amor”.

¿Qué significa “permanecer” (o mantenerse) en Cristo?

- ___ hacer lo que piensa que es mejor
- ___ obedecer los mandatos de Dios
- ___ Vivir en el amor de Cristo

Jesús en el Camino a Emaús



Actividad 2: Hoja de Actividades de “Tu Vida con Cristo”

Instrucciones

- Dios quiere que tengamos una relación cercana con él. Lea los versículos de cada conjunto de imágenes a continuación. Para cada grupo, escriba y hable sobre cómo el versículo o la imagen muestran lo que significamos para Dios, nuestro Padre Celestial.
- También puede completar el laberinto y colorear las imágenes.

Tu Vida con Cristo


1. Lea Lucas 15:3-7 - La Oveja Perdida



2. Lea Lucas 15:8-10 - La Moneda Perdida



3. Lea Lucas 15:11-32 - El Hijo que Dejó el Hogar




4. Lea Juan 15:4-10 - La Vid y los Pámpanos



Lección 13

Tiempo de Diaria Intimidad con el Señor



Diariamente tener un Tiempo de Intimidad con el Señor, un tiempo a solas con Dios, no es solo una buena práctica, esto es vital para tener una vida abundante, plena y gozosa en Cristo. Como aprendimos en la Lección 12, debemos acercarnos a Cristo, hacernos amigos de Él (I Corintios 1:9). Hacemos esto pasando tiempo real con Él todos los días.

Versículos para Memorizar

Salmo 119:9-11

“¿Cómo puede el joven llevar una vida íntegra? Viviendo conforme a tu palabra. Yo te busco con todo el corazón; no dejes que me desvíe de tus mandamientos. En mi corazón atesoro tus dichos para no pecar contra ti”.

¿Qué es un Tiempo a Solas con el Señor?

Explique a los Niños

- Tener un Tiempo a Solas con el Señor significa que pasarán tiempo todos los días leyendo y estudiando las palabras de Dios en la Biblia y orando a Él.

Lea Santiago 4:8a

“Acérquense a Dios, y él se acercará a ustedes”.

Lea Efesios 6:18

“Oren en el Espíritu en todo momento, con peticiones y ruegos. Manténganse alerta y perseveren en oración por todos los santos”.

Lea Jeremías 29:12

“Entonces ustedes me invocarán, y vendrán a suplicarme, y yo los escucharé”.

Lea Colosenses 4:2

“Dedíquense a la oración: perseveren en ella con agradecimiento”.

Lea Salmos 1:2-3

[Una persona está feliz si] *“...en la ley del Señor se deleita, y día y noche medita en ella. Es como el árbol plantado a la orilla de un río que, cuando llega su tiempo, da fruto y sus hojas jamás se marchitan. ¡Todo cuanto hace prospera!”*

Conteste estas Preguntas

- Santiago 4:8 es una invitación para que vayamos _____. Si hacemos eso ¿Qué hará Dios? _____
- ¿Cuándo nos dice el Salmo 1 que es bueno amar las enseñanzas del Señor en las Escrituras y pensar en lo que Él nos enseña? _____
- ¿Cómo podemos acercarnos a Dios y aprender acerca de Sus enseñanzas todos los días?

¿Por qué deberíamos tener un Tiempo a Solas con el Señor?

Lea Josué 1:8

“Recita siempre el libro de la ley y medita en él de día y de noche; cumple con cuidado todo lo que en él está escrito. Así prosperarás y tendrás éxito”.

Lea Juan 15:14-15

“Ustedes son mis amigos si hacen lo que yo les mando. Ya no los llamo siervos, porque el siervo no está al tanto de lo que hace su amo; los he llamado amigos, porque todo lo que a mi Padre le oí decir se lo he dado a conocer a ustedes”.

Lea Lucas 6:12

“Por aquel tiempo se fue Jesús a la montaña a orar, y pasó toda la noche en oración a Dios”.

Conteste estas Preguntas:

- En Josué 1:8: Moisés le dijo a Josué que hiciera tres cosas con la Escritura. ¿Cuáles son estas tres cosas? _____, _____ y _____, Eso es lo que Dios quiere que hagamos también.
- En Juan 15:14, si queremos ser llamados “amigos” de Cristo, debemos hacer lo que Él _____. Tener un tiempo de comunión con Dios es una forma en que Él puede hacernos saber lo que quiere que sepamos y hagamos.

- Al menos seis veces la Biblia habla de Jesús yendo a un lugar tranquilo para orar. Si Jesús necesitaba pasar tiempo con Su Padre Celestial y Él era Dios, ¿Necesitamos pasar tiempo con Dios todos los días? ¿Por qué o por qué no? (Dialogue con los niños).

- ¿Por qué necesitaría Jesús pasar tiempo con Su Padre Celestial? _____

Lea Mateo 4:4

“Jesús le respondió: –Escrito está: ‘No solo de pan vive el hombre, sino de toda palabra que sale de la boca de Dios’”.

Lea 1 Pedro 2:2

“...deseen con ansias la leche pura de la palabra, como niños recién nacidos. Así, por medio de ella, crecerán en su salvación,”

Conteste estas Preguntas:

- Sabemos que necesitamos comida para vivir. Jesús dijo que necesitamos algo más que comida para vivir de la manera correcta. Necesitamos vivir por: _____
- Aprender la enseñanza pura y sencilla de la Biblia, ¿Qué le ayuda a hacer?

¿Cuándo deberíamos tener un Tiempo a Solas con el Señor?

Lea Mateo 6:11

“Danos hoy nuestro pan de cada día”.

Lea Salmos 5:3

“Por la mañana, Señor, escuchas mi clamor; por la mañana te presento mis ruegos, y quedo a la espera de tu respuesta”.

Lea Marcos 1:35

“Muy de madrugada, cuando todavía estaba oscuro, Jesús se levantó, salió de la casa y se fue a un lugar solitario, donde se puso a orar”.

Lea Mateo 14:23

“Después de despedir a la gente, subió a la montaña para orar a solas. Al anochecer, estaba allí él solo,”

Conteste estas Preguntas:

- Comemos alimentos físicos de por vida todos los días. También necesitamos alimento espiritual, el Pan de Vida de las Escrituras, para vivir de la manera correcta. ¿Con qué frecuencia debemos “comer” el alimento espiritual, es decir estudiar la Palabra de Dios y orar? _____
- En el Antiguo Testamento, podemos ver que al rey David le gustaba hablar con Dios por la mañana. Sabemos que Jesús a veces hablaba con su Padre por la mañana y en otras ocasiones por la noche. ¿Importa la hora del día cuando tienes tu tiempo a solas con Dios? _____ Lo importante es que tú _____

¿Dónde deberíamos tener un Tiempo a Solas con el Señor?

Lea Mateo 6:6

“Pero tú, cuando te pongas a orar, entra en tu cuarto, cierra la puerta y ora a tu Padre, que está en lo secreto. Así tu Padre, que ve lo que se hace en secreto, te recompensará”.

Lea Lukas 5:16

“Él, por su parte, solía retirarse a lugares solitarios para orar”.

Conteste estas Preguntas:


- Piense en dónde vive ahora. ¿Dónde hay algunos lugares tranquilos y privados donde usted pueda tener tu tiempo de comunión? _____

¿Cómo deberíamos tener un Tiempo a Solas con el Señor?

- Consulte la Actividad 3: Planifique tener un tiempo de tranquilidad al final de esta lección para obtener una respuesta.

Actividad 1: Jesús Orando en el Desierto

Jesús Orando en el Desierto



Memorice el Versículo: Salmos 119:9-11

*“¿Cómo puede el joven llevar una vida íntegra?
Viviendo conforme a tu palabra.*

*Yo te busco con todo el corazón; no dejes que me desvíe de tus mandamientos.
En mi corazón atesoro tus dichos para no pecar contra ti”.*

Actividad 3: Un Plan de Tiempo a Solas con Dios

Instrucciones

- Lea detenidamente el Plan del Tiempo a Solas con Dios que se muestra a continuación. Es una idea de cómo comenzar a tener su tiempo a solas con el Señor.
- No hay un tiempo establecido para dedicar a cada sección. Debe decidir qué es lo apropiado para usted. Puede realizar cambios según sea necesario.

Un Plan para el Tiempo a Solas con Dios

Oración Inicial

pídale a Dios que bendiga su Tiempo a Solas con Él y que el Espíritu Santo le ayude a comprender lo que Él quiere que aprenda.

Lectura de la Biblia

lea partes específicas de la Biblia de acuerdo con una planificación como el Plan de 31 días de Encuentro con Jesús presentado en la Lección 14.

Estudio Bíblico

use el Método de Estudio Bíblico de Cuatro Pasos presentado en las lecciones 6 y 7 para ayudarlo a comprender y aplicar lo que está leyendo. Escriba en un cuaderno lo que usted aprendió. Escriba las preguntas o dudas que aún tenga.

Tiempo de oración

hable con Dios a menudo sobre cualquier cosa. Ore por sus necesidades y las de otros. Dios le escucha y quiere que venga a Él. No olvide alabar a Dios y agradecerle por todo lo que Él ha hecho.

[El acróstico de ACTS y la Lista de oración personal presentados en la Lección 14 le dará más orientación mientras habla con Dios.]

Obtenga ayuda

piense en cualquier pregunta que tenga sobre lo que lee. Pregunte al Espíritu Santo para que le muestre el significado. Si todavía tiene preguntas, puede optar por utilizar una guía de estudio bíblico o un comentario para buscar más información o pídale ayuda a un adulto de su confianza.

RECUERDE

- Permanezca en el camino: ¡Sea consistente! Mantenga una hora específica diariamente.
- Repase lo que ha aprendido con frecuencia.
- Pida ayuda cuando la necesite para comprender lo que estudia.
- Ore por sabiduría y comprensión de lo que lee y aprende.
- Haga cambios en su vida a medida que Dios lo guíe a hacerlo.
- Si pierde un día, ¡no se rinda!

Lección 14

Ayudas Prácticas para la Oración y la Adoración



Quando oramos y adoramos, nos comunicamos directamente con el mismo Dios que creó todas las cosas. Imagínese poder hablar con Dios directamente, agradecerle, alabarle y preguntarle. ¡Él desea que hagamos eso! Como nuestro Padre Celestial, Él quiere tener una comunión cercana con nosotros. La lección 13 habló sobre la importancia de tener un tiempo de comunión todos los días. Eso incluye el estudio de la Biblia y la oración. Esta lección nos dice más sobre la oración y la adoración, que son parte de nuestro Tiempo de Comunión, pero pueden suceder en cualquier momento.

Versículo para Memorizar

Salmos 7:17

“¡Alabaré al Señor por su justicia! ¡Al nombre del Señor altísimo cantaré salmos!”.

Lea I Tesalonicenses 5:17

“oren sin cesar”.

Lea Filipenses 4:6

“No se inquieten por nada; más bien, en toda ocasión, con oración y ruego, presenten sus peticiones a Dios y denle gracias”.

Conteste estas Preguntas:

- ¿Cuándo es un buen momento para orar?
(Elija una respuesta a continuación. Encierre en un círculo).
Una vez al mes / Una vez al día / Todo el tiempo
- ¿De qué podemos hablar con Dios?
(Elija una respuesta a continuación. Encierre en un círculo).
Todo / Lo que quiero que me dé / Solo cosas que me preocupan

A veces necesitamos ayuda para saber cómo orar. Aquí le presentamos cuatro aspectos por los cuales orar que podrían ayudarlo.

- A - ADORACIÓN** - Piense en el poder, la majestad y la gloria de Dios.
“¡Al que está sentado en el trono y al Cordero, sean la alabanza y la honra, la gloria y el poder, por los siglos de los siglos!” (Apocalipsis 5:13b)
- C - CONFESIÓN** - Dígale a Dios que se arrepiente de los pecados que haya cometido.
“Si confesamos nuestros pecados, Dios, que es fiel y justo, nos los perdonará y nos limpiará de toda maldad”. (1 Juan 1:9a)
- T - TENER GRATITUD** - Dar gracias a Dios por todo lo que ha hecho y lo que hace por usted todos los días. *“Llegemos ante él con acción de gracias, aclamémoslo con cánticos”.* (Salmos 95:2)
- S - SUPLICAR** - Pídale a Dios las cosas que usted u otras personas puedan necesitar. *“No se inquieten por nada; más bien, en toda ocasión, con oración y ruego, presenten sus peticiones a Dios y denle gracias”.* (Filipenses 4:6)

Conteste las preguntas:

- A continuación, complete el ejercicio según los versículos de la Biblia que tratan sobre alabar y adorar a Dios. Busque los versículos. Escriba las diferentes formas de alabar y adorar a Dios que se indican en los versículos.

Versículos de la Biblia sobre Alabar y Adorar a Dios

Lea cada versículo a continuación. Escriba las formas en que podemos alabar y adorar a Dios.

Salmos 95:6 _____

Salmos 46:10 _____

Hebreos 13:15 _____

Salmos 149:3 _____

Salmos 95:1 _____

Salmos 150:4 _____

Salmos 47:1 _____

Juan 13:34-35 _____

Nehemías 8:6 _____

¿Cuántas formas diferentes encontró para alabar y adorar a Dios? _____

¿Puede pensar en otras formas de alabar y adorar a Dios? _____

Actividad 1. Lámina Ilustrativa y para Colorear

Niños Orando



Niños Alabando



Versículo para Memorizar

Salmos 7:17

*“¡Alabaré al Señor por su justicia!
¡Al nombre del Señor altísimo cantaré salmos!”*

Actividad 2: Lista de Peticiones de Oración Personal / Mano de Oración

Instrucciones

- Los niños pueden usar la Lista de Peticiones de oración personal como soporte para recordarles por lo que van a orar.

Lista de Peticiones de Oración Personal

1. Familia / Amigos (padres, otros miembros de la familia, personas más cercanas a usted, etc.) _____
2. Familia de la Iglesia / Misiones (pastor, maestros, misioneros, etc.) _____
3. Funcionarios gubernamentales (líderes como presidente, gobernador, alcalde, jueces, Congreso, etc.) _____
4. Personas enfermas o necesitadas (problemas físicos o espirituales) _____
5. Yo mismo (crecimiento espiritual, sabiduría, seguridad física, escuela, trabajo, etc.) _____

La Mano de Oración

- Los niños pueden usar esta Mano de Oración para ayudarlos a recordar orar por las personas en la Lista de Solicitud de Oración Personal.
- Cada dedo representa un grupo que se encuentra en la Lista de oración personal, por quién van a orar.



Actividad 3: Ayuda Práctica para el Tiempo a Solas con Dios en la Palabra

Instrucciones

- Repase los pasos para estudiar la Biblia desde la Lecciones 6 y 7.
- Practique los pasos para estudiar un pasaje de la Biblia.

Ayudas Prácticas para El Tiempo a Solas con Dios en la Palabra

Para ayudarlo a comenzar en la Palabra todos los días, vuelva atrás y repase las Lecciones 6 y 7 sobre cómo estudiar la Biblia. Luego, tome una hoja de papel o un cuaderno y escriba los Tres Pasos a continuación para registrar su viaje en la Biblia. Por ejemplo, tome el Salmo 23:01-9 y siga estos pasos. Necesitará más líneas en su cuaderno de las que hemos incluido a continuación. Dado que este es su estudio personal de Tiempo en tranquilidad, no incluirá el paso del Diálogo (de las Lecciones 6 y 7). Puede conversar sus pensamientos con otras personas más tarde. Recuerde orar al comenzar su Tiempo de comunión.

1 - OBSERVACIÓN - “EXAMINE” - ¿Qué dice? _____

2 - REFLEXIÓN - “PIENSE” - ¿Qué significa? _____

3 - APLICACIÓN - “HAGA” - ¿Y ahora qué? _____

Tenga en cuenta

Para un estudio bíblico de un mes de duración, puede utilizar el programa de lectura y estudio bíblico *Un Encuentro de 31 días con Jesús* que se presenta con esta lección. Puede tomar cada tema y pasaje de las Escrituras y usar el método anterior para estudiar el pasaje. Después de *Un Encuentro de 31 días con Jesús*, puede comenzar a leer toda la Biblia o ciertos libros o cartas de la Biblia según le guíe el Espíritu Santo. Una ayuda adicional para la lectura de la Biblia está disponible para ayudarlo al final de la Lección 14, Programa de lectura de la Biblia para todo el año.

Actividad 4: Encuentro de 31 días con Jesús

Instrucciones

- Usted puede seguir este programa de lectura de la Biblia de un mes, para ayudarle con su tiempo diario a solas con Dios, a medida que aprenden más acerca de Jesús, quien es la Palabra viva.

Un Encuentro de 31 Días con Jesús

Día	Tema	Escritura
Día 1	Jesús es profetizado	Isaías 53
Día 2	El nacimiento de Jesús	Mateo 1:18-25
Día 3	Juan el Bautista prepara el camino	Mateo 3:1—4:11
Día 4	Jesús se encuentra con la mujer samaritana	Juan 4:1-26
Día 5	Rechazan a Jesús en Nazareth	Lucas 4:14-30
Día 6	Jesús llama a sus discípulos	Lucas 5:1-11
Día 7	El Sermón del Monte	Lucas 6:17-46
Día 8	El hijo de la viuda y una mujer pecadora	Lucas 7:11-17; 7:36-50
Día 9	Jesús se encuentra con los fariseos	Mateo 12:1-13; 22-45
Día 10	Parábola del sembrador	Mateo 13:1-43
Día 11	Jesús calma la tormenta	Lucas 8:22-25
Día 12	Jesús sana a un hombre, una mujer y una niña	Marcos 5:1-43
Día 13	Jesús alimenta a los 5000	Juan 6:1-14
Día 14	Pedro conoce a Jesucristo	Lucas 9:18-27
Día 15	Sanación por fe	Marcos 9:14-32
Día 16	Más enseñanzas y parábolas	Mateo 17:24—18:20
Día 17	Más enseñanzas y parábolas	Mateo 18:21—19:15
Día 18	El joven rico	Marcos 10:17-31
Día 19	Los discípulos enviados	Lucas 10:1-24
Día 20	El gran mandamiento	San Marcos 12:28-44
Día 21	La parábola del buen samaritano	Lucas 10:25-37
Día 22	La oración del Señor	Lucas 11:1-13
Día 23	Jesús resucita a Lázaro de entre los muertos	Juan 11:1-44
Día 24	La entrada triunfal a Jerusalén	Mateo 21:1-27
Día 25	La última cena	Juan 13:1-17
Día 26	El amor de Jesús por los discípulos	Juan 14-15
Día 27	Jesús arrestado y traicionado	Mateo 26:36-75
Día 28	Juicio injusto de Jesús	Juan 18:19—19:16
Día 29	Crucifixión y muerte de Jesús	Juan 19:17-42
Día 30	Resurrección y apariciones de Jesús	Juan 20-21
Día 31	La Gran Comisión de Jesús	Mateo 28:16-20

En las siguientes dos páginas encontrará recursos para el Estudio de la Palabra de Dios

Calendario para la Lectura de la Biblia en un Año

Mientras lee la Palabra de Dios, recuerde que es la Verdad. La verdad es una persona, Jesucristo, la Palabra viva de Dios y todas las Escrituras apuntan a Él. Tenga en cuenta que esta actividad es parte de su tiempo de silencio personal. Puede dividir la tarea de cada semana y leerla durante los 7 días. Si bien no dialogará sobre estas lecturas con otros en el momento de leerlas, es posible que luego desee hablar sobre lo que aprendió a través de su estudio personal.

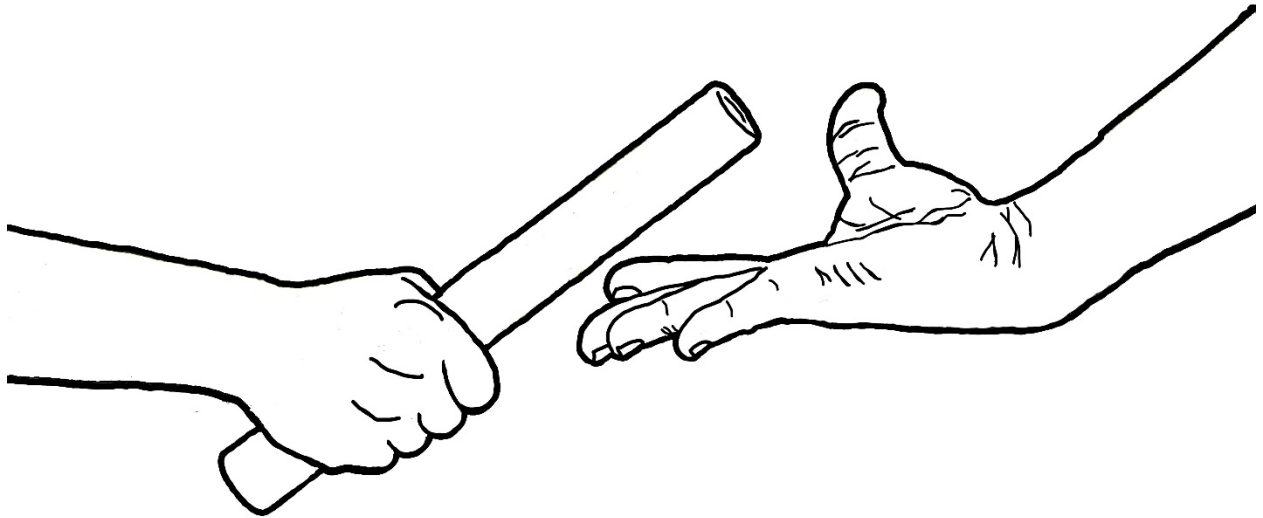
Calendario de Lecturas Bíblicas

SEMANA	TEMA	ESCRITURA	LEIDO
1	La creación de Dios, Adán y Eva	Génesis 1 - 2:24	
2	La serpiente	Génesis 3	
3	La historia de Noah	Génesis 6:9 - 9:17	
4	La historia de Abram	Génesis 15	
5	La historia de Sara	Génesis 18:1-15; 21:1-6	
6	La historia de Jacob	Génesis 27; 32 - 33	
7	La historia de Joseph	Génesis 37; 39 - 42; 44 - 45	
8	La historia de Miriam	Éxodo 2:1-10	
9	Dios rescata a los israelitas	Éxodo 12:1-42; 14:5-31	
10	Moisés y los Diez Mandamientos	Éxodo 20:1-21	
11	La historia de Aarón	Éxodo 32:1-29	
12	La historia de Caleb	Números 13	
13	La historia de Balaam	Números 22:21-41	
14	La historia de Rajab	Josué 2	
15	La historia de Josué	Josué 6	
16	La historia de Débora	Jueces 4	
17	La historia de Gedeón	Jueces 6 - 7	
18	La historia de Rut y Noemí	Rut 1 - 2	
19	La historia de Ana	1 Samuel 1:9-28	
20	La historia de Samuel	1 Samuel 16:1-13	
21	La historia del joven David	1 Samuel 17	
22	La historia de Abigail	1 Samuel 25:2-38	
23	La historia de Salomón	1 Reyes 3; Proverbios 1:1-7; 2:1-22	
24	La historia de Elías	1 Reyes 18:1-40	
25	La historia de Eliseo	2 Reyes 4:1-7	
26	La historia de Josías	2 Reyes 22:1 - 23:25	

Calendario de Lecturas Bíblicas (Continúe)

SEMANA	TEMA	ESCRITURA	LEIDO
27	El templo de Dios	Esdras 3:1-13; 7:1-10; 9:6 - 10:17	
28	La historia de Nehemías	Nehemías 3 - 4; 6	
29	La historia de Esther	Ester 5:1-8; 8:1-17	
30	Historia de Job	Trabajo 1 - 2; 13; 40; 42	
31	Habla el rey David	Salmo 23	
32	La historia de Jeremías	Jeremías 1:3-19	
33	La historia de Sadrac, Mesac y Abednego	Daniel 3	
34	La historia de Daniel	Daniel 6	
35	La historia de Jonás	Jonás 1 - 4	
36	La historia del Buen Pastor	Lucas 2:1-20	
37	La historia de María	Mateo 2:13-23	
38	La historia de Juan el Bautista	Juan 1:19-34	
39	La historia de Nicodemo	Juan 3:1-21	
40	Los apóstoles	Mateo 10	
41	La historia del hombre rico	Mateo 19:16-30	
42	Los fariseos	Mateo 22:34-40; 23:1-36	
43	La historia de María y Marta	Juan 12:1-8	
44	El gran sacrificio de Jesús	Mateo 27:27 - 28:10	
45	La historia de Tomás	Juan 20:24-30	
46	Los primeros cristianos	Hechos 2	
47	La historia de Pedro	Hechos 3	
48	La historia de Esteban	Hechos 7	
49	La historia de Felipe	Hechos 8:26-40	
50	La historia de Saulo de Tarso	Hechos 9:1-19	
51	La historia de Silas	Hechos 16:16-40	
52	La historia de Timoteo	Hechos 16:1-4; 1 Timoteo 4:6-16; 6:11-21; 2 Timoteo 1:3-14	
BONUS	Juan ve el futuro	Apocalipsis 21-22	

¡Pasa la Posta!



- El propósito de este manual es capacitarle en los principios bíblicos usados por la Iglesia Cristiana Primitiva, la cual se extendió y cambió el mundo para Cristo y el Evangelio durante su tiempo.
- Nuestro objetivo es desarrollar el conocimiento y el deseo en usted, con el fin de que, como participante de este estudio sea un discípulo que impacte su mundo por medio del Evangelio.
- Le decimos lo que Pablo le dijo a Timoteo:

*“Lo que me has oído decir en presencia de muchos testigos,
encomiéndalo a creyentes dignos de confianza,
que a su vez estén capacitados para enseñar a otros”.*

II Timoteo 2:2

- Es hora de que le transmita a los demás lo que ha aprendido acerca de ser miembro de la Familia de Dios.
- En los espacios a continuación, escriba los nombres de dos personas a las que le gustaría transmitir lo que sabe sobre la Familia de Dios:

¡Empiece a orar por oportunidades para transmitirlo!



Certificado de Culminación

"El Plan de Dios para Jóvenes Discípulos"

Concede la presente certificación a

*Quien ha completado exitosamente todas las lecciones y entrenamiento en el manual
"El Plan de Dios para Jóvenes Discípulos". Esto incluye la introducción
y estudio personal, diálogo y aplicación en las siguientes catorce lecciones:*

- | | |
|---|--|
| 1. La Autoridad y Suficiencia de la Palabra | 8. Discipulos Establecidos en el Evangelio Puro de la Gracia |
| 2. La Autoridad y Suficiencia del Espíritu | 9. Discipulos Establecidos en el Eterno Plan de Dios |
| 3. El Bautismo en Agua | 10. Discipulos Establecidos en la Familia de Dios |
| 4. El Compromiso de los Miembros | 11. Su Vida <u>En</u> Cristo |
| 5. La Santa Cena | 12. Su Vida <u>Con</u> Cristo |
| 6. Cómo Estudiar la Biblia | 13. Tiempo de Diaria Intimidad con el Señor |
| 7. Practique Cómo Estudiar la Biblia | 14. Ayudas Prácticas para la Oración y la Adoración |

*New Foundations International y el Representante de la Iglesia local
entregan este certificado al estudiante mencionado y desean
que el estudiante crezca como un discípulo fructífero para la gloria de Dios.*

Fecha: a los _____ días del mes de _____ en el año _____

New Foundations International

Representante de Iglesia local

Plan de Dios Para los Discípulos de Cristo

